

Roteiro de Estudo e/ou Aprendizagem - Alfabetização



OLÁ, CRIANÇA! COMO VOCÊ ESTÁ? O BLOCO ALÉM DAS LETRAS ESTÁ DE VOLTA E ESSE É O PRIMEIRO ROTEIRO DE ESTUDOS E/ OU APRENDIZAGENS DO ANO DE 2022. TEREMOS UM ANO COM MUITAS COISAS LEGAIS PARA APRENDER!

ESSE ROTEIRO SERÁ UTILIZADO NO 1º BIMESTRE, SENDO ASSIM, FAÇA AS ATIVIDADES PROPOSTAS AOS POUCOS. RESERVE UM TEMPO PARA ESTUDAR E APRENDER COM ELE NOS MESES DE MARÇO E ABRIL.

CAÇADA POR SÍMBOLOS

ATIVIDADE 1 - VOCÊ JÁ OBSERVOU QUE AO SEU REDOR EXISTEM LETRAS, NUMERAIS E OUTRAS FORMAS GRÁFICAS?

VAMOS BRINCAR?

PROCURE NO SEU LOCAL DE VIVÊNCIA, NOS SEUS CALÇADOS E NAS SUAS ROUPAS, POR LETRAS, NUMERAIS E OUTRAS FORMAS GRÁFICAS. DEPOIS QUE ENCONTRAR, DESENHE OS OBJETOS E O QUE VOCÊ IDENTIFICOU NELES.

AGORA QUE VOCÊ FEZ ISSO, PERGUNTE PARA AS PESSOAS DO SEU LOCAL DE VIVÊNCIA O QUE REPRESENTAM.

CONTE AOS SEUS COLEGAS E PROFESSORES O QUE VOCÊ DESCOBRIU.

ATIVIDADE 2 - DESBRAVANDO OUTROS LUGARES

PERGUNTE PARA UM RESPONSÁVEL POR VOCÊ, SE É POSSÍVEL VOCÊS ANDAREM PELO BAIRRO. A CAÇADA AGORA É PELAS RUAS: VOCÊ DEVERÁ PROCURAR POR LETRAS, NUMERAIS E OUTROS SÍMBOLOS. PARA QUE FIQUE TUDO REGISTRADO NO SEU CADERNO, DESENHE O QUE VOCÊ ENCONTROU E PERGUNTE O QUE ELES REPRESENTAM.

ATIVIDADE 3 – ORGANIZANDO O QUE VOCÊ ENCONTROU



VOCÊ DEVE TER ENCONTRADO MUITOS SÍMBOLOS. QUE TAL ORGANIZÁ-LOS SEPARANDO-OS?

DESENHE OU ESCREVA OS SÍMBOLOS EM COLUNAS COMO AS DO EXEMPLO. PEGUE UMA FOLHA, PODE SER DO SEU CADERNO E DOBRE-A FORMANDO AS COLUNAS. PODEM SER TRÊS OU QUATRO COLUNAS.

Roteiro de Estudo e/ou Aprendizagem - Alfabetização



LETRAS	NUMERAIS	MARCAS	TRÂNSITO

CONSTRUINDO UMA CAIXA DE MATERIAIS

VOCÊ, CERTAMENTE, VIU MUITAS LETRAS, NUMERAIS E OUTROS SÍMBOLOS ESPALHADOS POR TODA PARTE, NÃO É MESMO? QUE TAL CONSTRUIRMOS UM ALFABETO E NUMERAIS MÓVEIS? ESSE MATERIAL SERÁ UTILIZADO DURANTE O NOSSO ANO LETIVO! PARA ISSO VOCÊ IRÁ PRECISAR DE ALGUNS MATERIAIS:

- TESOURA
- UMA CAIXINHA OU SAQUINHO PARA GUARDAR OS NUMERAIS E AS LETRAS DO ALFABETO.

NO FINAL DESTES ROTEIRO, VOCÊ ENCONTRARÁ OS NUMERAIS E AS LETRAS PARA RECORTAR. DEPOIS DE BRINCAR, MONTAR PALAVRAS E USAR OS NUMERAIS GUARDE NO SAQUINHO OU NA CAIXINHA PARA BRINCARMOS OUTRAS VEZES.

OBSERVAÇÃO: SEPARE AS LETRAS E OS NUMERAIS EM SAQUINHOS DIFERENTES.

A CAIXA DE MATERIAIS DEVE TER OUTRAS COISAS ALÉM DAS LETRAS E NUMERAIS VOCÊ PODE COLOCAR TAMPINHAS, BOLINHAS DE GUDE, VARETAS, PALITOS DE SORVETE, GIBIS ENTRE OUTROS MATERIAIS.

FALANDO EM BRINCADEIRA...

ATIVIDADE 1 - PEGUE SEU SAQUINHO COM AS LETRAS MÓVEIS E ESCOLHA ALGUÉM PARA BRINCAR COM VOCÊ. A BRINCADEIRA CONSISTE EM CADA UMA DAS PESSOAS SORTEAR UMA LETRA E DIZER O NOME DE ALGUÉM QUE COMEÇA COM ESSA LETRA. NÃO PODE REPETIR NOMES QUE JÁ FORAM DITOS.

APÓS BRINCAR, ESCOLHAM TRÊS OU QUATRO NOMES QUE VOCÊS DISSERAM E VOCÊ DEVERÁ MONTÁ-LOS COM O APOIO DAS LETRAS MÓVEIS. MONTE UM ABAIXO DO OUTRO.

Roteiro de Estudo e/ou Aprendizagem - Alfabetização



PARA ENCERRAR, RESPONDA AS PERGUNTAS:

1. QUAL NOME TEM MAIS LETRAS?
2. QUAL NOME TEM MENOS LETRAS?
3. OS NOMES TÊM LETRAS IGUAIS? QUAIS LETRAS SE REPETEM NOS NOMES?
4. VOCÊ CONSEGUE ENCONTRAR UMA PALAVRA QUE RIMA COM CADA UM DOS NOMES QUE MONTOU?

ATIVIDADE 2 – VAMOS CONTINUAR BRINCANDO COM AS LETRAS DO ALFABETO? VOCÊ SABE PULAR CORDAR? PEÇA PARA ALGUÉM DO SEU LOCAL DE VIVÊNCIA TE AJUDAR. PARA ACOMPANHAR A BRINCADEIRA, VAMOS CANTAR UMA PARLENDIA. VEJA E ACOMPANHE:

SUCO GELADO
CABELO ARREPIADO
QUAL É A LETRA
DO SEU NAMORADO?

A B C D E F G H I
J K L M N O P Q R
S T U V W X Y Z.

ESCREVA A PARLENDIA EM
SEU CADERNO E ILUSTRE-
A FAZENDO UM DESENHO
QUE A REPRESENTA.

ATIVIDADE 3 - AGORA VAMOS BRINCAR COM OS NUMERAIS MÓVEIS?
PERGUNTE AS IDADES DAS PESSOAS QUE MORAM COM VOCÊ E MONTE COM OS NUMERAIS MÓVEIS. LEMBRE-SE DE COLOCAR A SUA IDADE TAMBÉM. DEPOIS DE MONTAR TODAS AS IDADES, RESPONDA:

1. QUEM TEM MAIS IDADE?
2. QUEM TEM MENOS?
3. QUAL A SOMA DA MENOR IDADE COM A MAIOR?
4. QUAL A DIFERENÇA ENTRE A MAIOR E A MENOR IDADE?

DICA: USE PALITOS, TAMPINHAS E OUTROS MATERIAIS PARA DE AJUDAR A RESPONDER AS PERGUNTAS.

JOGO MALUCO!

Roteiro de Estudo e/ou Aprendizagem - Alfabetização



AINDA COM OS NUMERAIS MÓVEIS, QUE TAL BRINCAR COM UM JOGO QUE REÚNE MOVIMENTOS CORPORAIS E QUANTIDADE? ESCOLHA ALGUÉM PARA BRINCAR COM VOCÊ. DEFINA O MOVIMENTO QUE DEVERÁ SER REALIZADO E COLOCANDO A MÃO NO SAQUINHO DOS NUMERAIS, SORTEIE UM NUMERAL. O NUMERAL SORTEADO INDICA A QUANTIDADE DE VEZES QUE VOCÊ DEVERÁ FAZER O MOVIMENTO. EM SEGUIDA, É A VEZ DA PESSOA QUE ESTÁ BRINCANDO COM VOCÊ.

PARA AJUDAR, REGISTRE NUM QUADRO COMO ESTE:

MOVIMENTOS	NUMERAL SORTEADO	
	VOCÊ	COLEGA
PULAR		
BATER PALMAS		
GIRAR		
BATER OS PÉS		

VEJA O EXEMPLO: O MOVIMENTO ESCOLHIDO É **PULAR**. SE VOCÊ SORTEAR O NUMERAL **7**, VOCÊ DEVERÁ PREENCHER O QUADRO DA SEGUINTE FORMA:

MOVIMENTO	VOCÊ	COLEGA
PULAR	7	

E DEPOIS DÊ 7 PULOS!

AGORA, A PESSOA QUE ESTÁ BRINCANDO COM VOCÊ DEVERÁ SORTEAR UM NUMERAL E PREENCHER O QUADRO. EXEMPLO: NUMERAL SORTEADO 3.

APÓS SORTEAR E ESCREVER NO QUADRO, O SEU OU SUA COLEGA DEVERÁ PULAR **3** VEZES.

MOVIMENTO	VOCÊ	COLEGA
PULAR	7	3


VOCÊ PODE ESCOLHER QUANTOS MOVIMENTOS DESEJAR E CONSTRUIR SEU PRÓPRIO QUADRO.

PARA FINALIZAR, PINTE OS RETÂNGULOS QUE INDICAM AS MAIORES QUANTIDADES DE CADA MOVIMENTO E SOME TODOS AS QUANTIDADES DE MOVIMENTOS DE CADA UMA DAS PESSOAS E VERIFIQUE QUEM FEZ MAIS MOVIMENTOS.

Roteiro de Estudo e/ou Aprendizagem - Alfabetização



AS AVENTURAS DE RALF E CARLOS NO MUNDO DA LUA



VOCÊ RECEBEU UM KIT DE LIVROS MUITO LEGAL! ELES ESTÃO RECHEADOS DE LETRAS E NUMERAIS. O QUE ESSES LIVROS NOS CONTAM? VOCÊ JÁ LEU OU PEDIU PARA ALGUÉM LER AS HISTÓRIAS PARA VOCÊ? VOCÊ CONHECE ESTE LIVRO?

QUAL A SUA OPINIÃO SOBRE ELE?

ELE CONTA A HISTÓRIA DE DOIS AMIGOS QUE QUERIAM REALIZAR O SONHO DE IR ATÉ A LUA.

VOCÊ ACHA QUE NA VIDA REAL É POSSÍVEL IR À LUA? DE QUE FORMA SERIA POSSÍVEL O HOMEM IR A LUA? REGISTRE

SUAS IDEIAS EM SEU CADERNO POR MEIO DE DESENHOS E ESCRITA.

A VIAGEM À LUA

ATIVIDADE 1 - HÁ MUITO TEMPO, UMA PESSOA PISOU NA LUA. ISSO ACONTECEU EM 20 DE JULHO DE 1969. VAMOS MARCAR ESSA DATA NO CALENDÁRIO ABAIXO? MAS, TEMOS UMA MISSÃO ANTES DE MARCAR ESSA DATA. COMPLETAR O CALENDÁRIO.

OBSERVAÇÃO: A DATA REFERE-SE AO MÊS DE JULHO DO ANO 1969.

DOMINGO	SEGUNDA	TERÇA	QUARTA	QUINTA	SEXTA	SÁBADO
		1				
				31		

OBSERVANDO O CALENDÁRIO:

QUANTOS DOMINGOS TEVE O MÊS DE JULHO?

EM QUAL DIA DA SEMANA COMEÇOU O MÊS?

EM QUAL DIA TERMINOU?

ATIVIDADE 2 - AGORA, QUE TAL PREENCHER UM CALENDÁRIO DO MÊS DE ABRIL.

Roteiro de Estudo e/ou Aprendizagem - Alfabetização






ANO: 2022. MÊS: ABRIL

DOMINGO	SEGUNDA	TERÇA	QUARTA	QUINTA	SEXTA	SÁBADO

PARA PREENCHER O CALENDÁRIO ACIMA, VOCÊ DEVE PERGUNTAR PARA ALGUÉM DO SEU LOCAL DE VIVÊNCIA, EM QUE DIA DA SEMANA O MÊS DE ABRIL IRÁ COMEÇAR.

NESSE MÊS ACONTECERÁ UM EVENTO IMPORTANTE NA CIDADE: O **ABRIL LITERÁRIO!** QUE TAL FAZER UMA PROGRAMAÇÃO PARA O SEU ABRIL LITERÁRIO? PARA ISSO CRIE UMA LEGENDA PARA AS ATIVIDADES LITERÁRIAS QUE VOCÊ DESEJA REALIZAR. VEJA O EXEMPLO ABAIXO:

	LER HISTÓRIAS
	CONTAR HISTÓRIAS
	LER GIBIS

	CONHECER NOVOS POEMAS
	RECITAR POEMAS
	INVENTAR HISTÓRIAS

VOCÊ DEVERÁ ESCOLHER OS DIAS DO MÊS DE ABRIL QUE IRÁ REALIZAR A ATIVIDADE E PINTÁ-LO DA COR CORRESPONDE A ELA.

GOSTOU DO NOSSO ROTEIRO? ATÉ O PRÓXIMO BIMESTRE!

Roteiro de Estudo e/ou Aprendizagem - Alfabetização



QSN
QUADRO DE
SABERES
NECESSÁRIOS

A	A	A	B	B	C
C	D	D	E	E	E
F	F	G	G	H	I
I	I	J	K	L	L
M	M	N	N	O	O
O	P	P	Q	R	R
S	S	T	T	U	U

Roteiro de Estudo e/ou Aprendizagem - Alfabetização



QSN
QUADRO DE
SABERES
NECESSÁRIOS

U	U	V	V	W	X
X	Y	Z	Z	Ç	Ç
Á	Á	Á	Ã	Ã	Ã
Â	Â	Â	É	É	É
Ê	Ê	Í	Í	Í	Ó
Ó	Ó	Õ	Õ	Õ	Ú

Roteiro de Estudo e/ou Aprendizagem - Alfabetização



QSN
QUADRO DE
SABERES
NECESSÁRIOS

1	2	3	4	5	6
7	8	9	0	1	2
3	4	5	6	7	8
9	0	1	2	3	4
5	6	7	8	9	0
1	2	3	4	5	6
7	8	9	0		