

# Sistema GIER – Processo de Permuta 2023

PREFEITURA DE  
**GUARULHOS**

Para iniciar o Processo de Permuta, o servidor deverá acessar o Portal da Educação, através do endereço <https://portaleducacao.guarulhos.sp.gov.br> e, em seguida, clique em “**Sistemas**”.

O acesso pelo celular não é possível, pois não é uma ferramenta mobile.



The screenshot shows a web browser window with the URL [portaleducacao.guarulhos.sp.gov.br/siseduc/](https://portaleducacao.guarulhos.sp.gov.br/siseduc/) in the address bar. The browser's taskbar at the top includes icons for Apps, Portal da Secretaria..., Caixa de entrada (3...), WhatsApp, Portal Servidor, PORTAL DO ALUNO, (26) LWMail :: Entra..., Gier - Gestão Inteli..., and Login. The website header features the logo of the SECRETARIA DE EDUCAÇÃO GUARULHOS on the left and the logo of the PREFEITURA DE GUARULHOS on the right. A navigation menu contains the following items: Rede Física, Currículo, Programas e Eventos, and Comunidade e Outros. Below this, a secondary menu includes Agenda, Cemead, Escola 360, Publicações e Documentos, Notícias, and **Sistemas**, which is highlighted with a red box. The main content area displays a blue banner for a public consultation titled "CONSULTA PÚBLICA". The banner text reads: "Clique aqui para acessar a minuta do edital da Parceria Público-Privada (PPP) da Educação para audiência pública." The banner also features an illustration of a person with gears and a crane, a handshake icon, and the logo of the Prefeitura de Guarulhos.

Na próxima tela, clique no ícone “GIER”.

The screenshot shows the 'Sistemas Corporativos' page of the SE Educação Guarulhos website. The page features a header with the logo of the Secretaria de Educação Guarulhos and navigation links for 'Rede Física', 'Currículo', 'Programas e Eventos', and 'Comunidade e Outros'. Below the header, there is a secondary navigation bar with links for 'Agenda', 'Cemead', 'Escola 360', 'Publicações e Documentos', 'Notícias', and 'Sistemas'. The main content area is titled 'Sistemas Corporativos' and displays a grid of 12 icons representing various educational systems. The 'Gier' icon, located in the top row, third column, is highlighted with a red border. The other icons include 'Programa Saúde na Escola', 'Ambiente Virtual de Aprendizagem', 'EducaMais AVA', 'Eventual Concurso', 'Webinário', 'Cemead', 'GED', 'AEE', 'AvaliaMais', 'CEU', and 'CIL'. At the bottom of the page, there is a pagination control with three buttons labeled '1', '2', and '3', where '1' is currently selected.

O acesso ao sistema, usuário e senha, é o mesmo utilizado na entrega de titulações.

Caso ainda não tenha acessado o sistema, no campo usuário e senha, preencha com seu CPF.

Se esqueceu a senha, clique em **“Esqueceu a senha?”**

Gier

SEJA BEM-VINDO

PROCEDA SEU ACESSO POR CARTÃO, BIOMETRIA OU USUÁRIO:

Biométrico Car. Acesso

IDENTIFICAÇÃO POR USUÁRIO

0000000000

..... Esqueceu a senha ?

Acessar

Guia rápido de acesso

Após acessar o sistema, clique no menu “**Movimentação**” e na funcionalidade “**Permuta**”.

The screenshot displays the Gier system interface for the Municipality of Guarulhos. The header includes the Gier logo, the municipality name 'PREFEITURA DE GUARULHOS', and the user name 'EPG ALVARES DE AZEVEDO'. A navigation menu on the left lists various operational functions, with 'Movimentação' highlighted in red. The main content area features a grid of functional buttons, with the 'Permuta' button (represented by an icon of two people) also highlighted in red. Other visible buttons include 'Escolha de Classe', 'Escolha de Jornada', 'Escolha de Período e Horário Trabalho', 'Indicação Remoção', 'Inscrição Remoção', 'Troca de Período', and 'Vagas Para Escolha de Horário de Trabalho'. A search bar is located in the top right corner.

Na próxima tela, clique em “**Cadastrar**” para dar continuidade ao processo.

The screenshot shows the Gier system interface for the 'Movimentação Profissional / Permuta' module. The top navigation bar includes the Gier logo, the text 'PREFEITURA DE GUARULHOS' and 'EPG CASTRO ALVES', and several utility icons. A left sidebar contains menu items: 'Operação' (highlighted in yellow), 'Gestão Escolar', 'Movimentação', and 'Pedagógico'. The main content area features a search bar with the text 'Pesquisar...' and a magnifying glass icon. Below the search bar is a 'Busca Rápida' section with a table of search filters. The 'Cadastrar' button is highlighted with a red box.

Ano Letivo	Codigo Funcional	Função	Escola Destino	Período	Tipo Vaga	
2022	49122	PEB	SELECIONE	SELECIONE	VAGAS LIVRES	Pesquisar

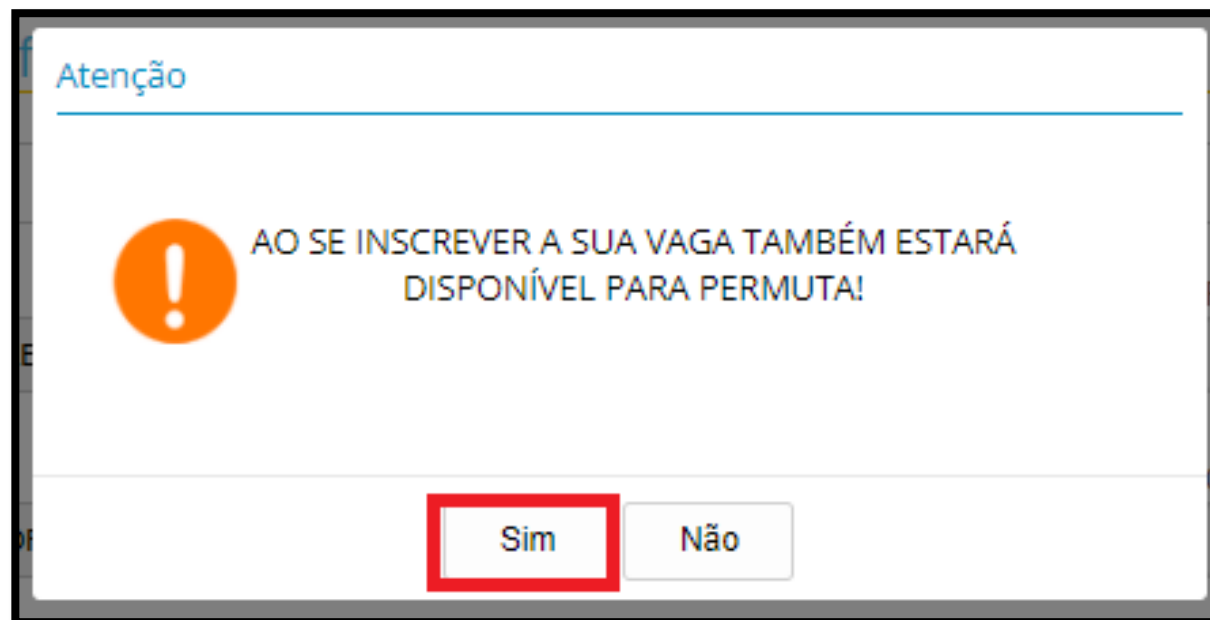
O sistema exibirá uma tela com as informações do servidor. Confira os dados e clique em **“Inscrever”**.

The screenshot shows the Gier system interface for recording a teacher's movement. The header includes the Gier logo, the name of the municipality (PREFEITURA DE GUARULHOS), and the user's name (EPG CASTRO ALVES). The main navigation menu on the left includes 'Operação', 'Gestão Escolar', 'Movimentação', and 'Pedagógico'. The current page is titled 'Movimentação de Profissionais / Permuta - Cadastro'. The form contains the following sections:

- Informações do Funcionário:** Fields for 'Código Funcional' (49122), 'Nome' (ADRIANA APARECIDA LIPI BARDELLI), 'Função de Concurso' (PROFESSOR DE EDUCACAO BASICA), 'Sede de Trabalho' (EPG CASTRO ALVES), 'Período / Horário de Trabalho' (INTERMEDIÁRIO), and 'Classe' (-).
- Permuta:** A section for recording the movement.
- Informações sobre permutas realizadas:** A table with columns: Ano Letivo, Nome, CF, Função de Concurso, Escola Atual, Tipo Vaga, Período / Horário de Trabalho, Data Inscrição, and Status.
- Termo de Política e Privacidade:** A text area containing the declaration: 'DECLARO EXPRESSAMENTE QUE AS INFORMAÇÕES POR MIM PRESTADAS SÃO VERDADEIRAS E ASSUMO A INTEIRA RESPONSABILIDADE POR ELAS, NOS TERMOS DO ART.299 DO CÓDIGO PENAL BRASILEIRO.'

A red box highlights the 'Inscrever' button at the bottom of the form.

O sistema exibirá um alerta de aviso de que sua vaga estará disponível para permuta, assim que confirmar a inscrição. Clique em “**Sim**” para continuar.





O sistema exibirá uma tela com os dados da sua inscrição.

Nesta tela, o servidor poderá incluir um número de celular para contato, bem como inserir alguma informação no campo **Detalhes Interesse**, por exemplo, preferência de turma ou período.

Para dar continuidade ao processo, é necessário aceitar os **Termos de Política e Privacidade** destacados na tela anterior. Em seguida, clique em **“Inscrever”**.

Dados da Inscrição

Código Funcional	Nome	Função de Concurso
49122	ADRIANA APARECIDA LIPI BARDELLI	PROFESSOR DE EDUCACAO BASICA

Sede de Trabalho	Tipo Vaga	Período	Classe
EPG CASTRO ALVES	SEDE	INTERMEDIÁRIO	-

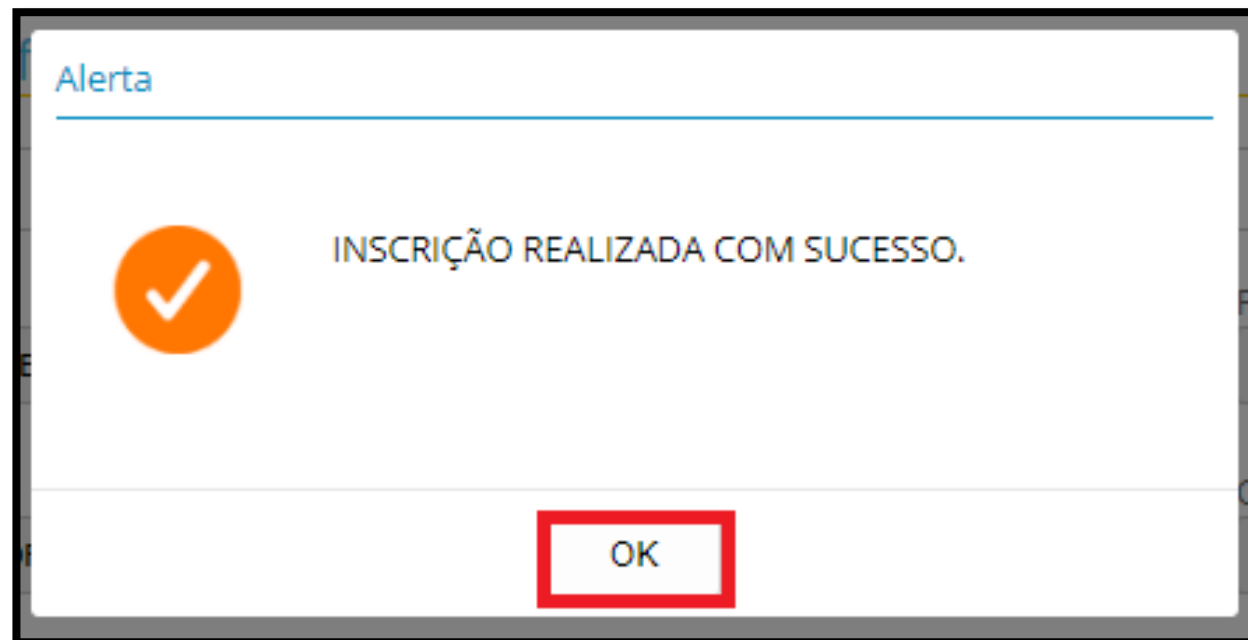
Contato (Celular)	E-mail
	ADRIANA_LIPI@HOTMAIL.COM

Detalhes Interesse

Restam 400 caracteres a serem digitados

Li e concordo com os Termos de Política e Privacidade destacados na Tela Anterior\*

O sistema exibirá um alerta de confirmação da inscrição. Clique em “Ok”.



O sistema exibirá uma tela de pesquisa. Selecione a escola para a qual pretende permutar e clique em **“Pesquisar”** para consultar as vagas disponíveis.

Caso tenha interesse em um período específico, selecione-o no campo **Período** antes de clicar em **“Pesquisar”**.

The screenshot shows the Gier system interface for the Municipality of Guarulhos. The user is logged in as EPG CASTRO ALVES. The main menu on the left includes 'Operação', 'Gestão Escolar', 'Movimentação', and 'Pedagógico'. The current page is 'Movimentação Profissional / Permuta'. A search form titled 'Busca Rápida' contains the following fields: 'Ano Letivo' (2022), 'Codigo Funcional' (49122), 'Função' (PEB), 'Escola Destino' (dropdown menu with 'SELECIONE'), 'Período' (dropdown menu with 'SELECIONE'), and 'Tipo Vaga' (dropdown menu with 'VAGAS LIVRES'). A 'Pesquisar' button is located to the right of the search form. The 'Escola Destino' and 'Período' dropdown menus are highlighted with red boxes, as is the 'Pesquisar' button.

Ano Letivo	Codigo Funcional	Função	Escola Destino	Período	Tipo Vaga	Pesquisar
2022	49122	PEB	SELECIONE	SELECIONE	VAGAS LIVRES	Pesquisar

O sistema exibirá o número de vagas disponíveis na escola pesquisada.

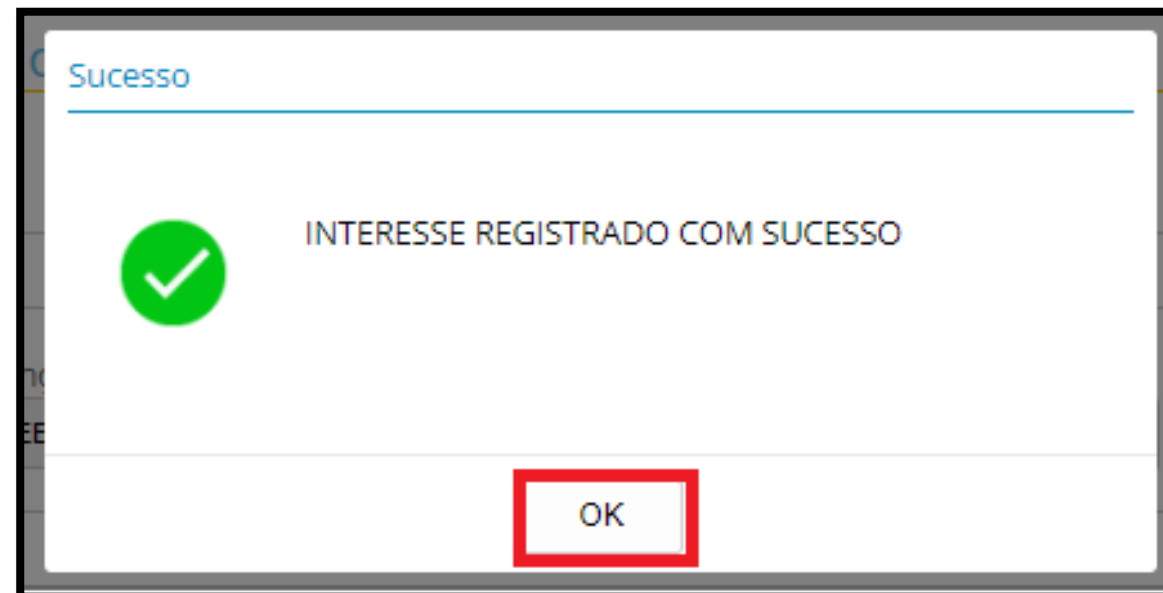
Caso você tenha interesse em alguma vaga disponível, selecione a opção “**Interesse**”, no campo **Ações**. Observe em **Tipo de Vaga**, se a vaga desejada é compatível com a sua.

The screenshot shows the Gier system interface for job movement search. The header includes the Gier logo, the Prefeitura de Guarulhos logo, and the user name EPG ZUZU ANGEL. The main menu on the left has options for Operação, Gestão Escolar, Mensagens, Movimentação (highlighted), and Pedagógico. The main content area is titled 'Movimentação Profissional / Permuta' and contains a 'Cadastrar' button and a 'Busca Rápida' section. The search filters are: Ano Letivo (2023), Código Funcional (22825), Função (PEB), Escola Destino (EPG ALFREDO VOLPI), Período (MANHÃ), and Tipo Vaga (VAGAS POTENCIAIS). The search results table shows one result for EPG ALFREDO VOLPI with a SEDE type, MANHÃ period, 5A class, 1 interested party, and a status of VAGA POTENCIAL. The 'Ações' column for this result has a checked 'Interesse' button and a 'Desistir' button.

Escola	Tipo da Vaga	Período	Classe	+ Informações	Interessados	Status	Ações
EPG ALFREDO VOLPI	SEDE	MANHÃ	5A	1	1	VAGA POTENCIAL	<input checked="" type="checkbox"/> Interesse <input type="checkbox"/> Desistir


É importante salientar que poderá permutar somente os casos de “**SEDE COM SEDE**” e “**LOCAL DE EXERCÍCIO COM LOCAL DE EXERCÍCIO**”.

Após registrar o interesse na vaga, o sistema exibirá um alerta de confirmação de **Interesse Registrado com Sucesso**. Clique em “**Ok**”.



Ao clicar em “+ Informações”, o servidor terá acesso aos contatos do atual ocupante da vaga.

The screenshot displays the Gier web application interface for the Municipality of Guarulhos. The page title is "Movimentação Profissional / Permuta". The search filter is set to "PEB" for the function and "EPG CAROLINA MARIA DE JESUS" for the destination school. The search results table shows one entry for "EPG CAROLINA MARIA DE JESUS" with the following details:

Escola	Tipo da Vaga	Período	Classe	+ Informações	Interessados	Status	Ações
EPG CAROLINA MARIA DE JESUS	SEDE	TARDE	EII E		1		Ações

Repita todo o processo novamente para registrar interesse em outras vagas disponíveis.

Para consultar as vagas na qual se interessou, bem como o número de interessados na mesma vaga, selecione a opção **“Meus Interesses”**, no campo **Tipo de Vaga** e clique em **“Pesquisar”**.

The screenshot shows the Gier system interface for the Prefeitura de Guarulhos. The main navigation menu includes 'Operação', 'Gestão Escolar', 'Movimentação', and 'Pedagógico'. The current page is 'Movimentação Profissional / Permuta'. The search filters are: Ano Letivo (2022), Código Funcional (49122), Função (PEB), Escola Destino (SELECCIONE), and Período (SELECCIONE). The 'Tipo de Vaga' dropdown is set to 'MEUS INTERESSES' and the 'Pesquisar' button is highlighted. The search results table is as follows:

Escola	Tipo da Vaga	Período	Classe	+ Informações	Interessados	Status	Ações
EPG ZELIA GATTAI	SEDE	MANHÃ	-		1		Ações
EPG DORIVAL CAYMMI	SEDE	MANHÃ	EII D		4		Ações
EPG CAROLINA MARIA DE JESUS	SEDE	TARDE	EII E		2		Ações

Para desistir de alguma vaga já indicada, selecione a opção “**Desistir**” no campo **Ações**.

The screenshot shows the Gier system interface for 'Movimentação Profissional / Permuta'. The top navigation bar includes the Gier logo, 'PREFEITURA DE GUARULHOS', and 'EPG CASTRO ALVES'. The left sidebar has 'Operação' selected, with sub-items 'Gestão Escolar', 'Movimentação', and 'Pedagógico'. The main content area features a 'Cadastrar' button and a 'Busca Rápida' section with filters for 'Ano Letivo' (2022), 'Codigo Funcional' (49122), 'Função' (PEB), 'Escola Destino' (SELECIONE), 'Período' (SELECIONE), and 'Tipo Vaga' (MEUS INTERESSES). Below the search filters is a table titled 'Resultado da Busca:' with columns for 'Escola', 'Tipo da Vaga', 'Período', 'Classe', '+ Informações', 'Interessados', 'Status', and 'Ações'. The table lists three schools: EPG ZELIA GATTAI, EPG DORIVAL CAYMMI, and EPG CAROLINA MARIA DE JESUS. The 'Ações' column for the first row shows a dropdown menu with 'Interesse' and 'Desistir' options, where 'Desistir' is highlighted with a red box.

Escola	Tipo da Vaga	Período	Classe	+ Informações	Interessados	Status	Ações
EPG ZELIA GATTAI	SEDE	MANHÃ	-		1		<input checked="" type="checkbox"/> Interesse <input type="checkbox"/> Desistir
EPG DORIVAL CAYMMI	SEDE	MANHÃ	EII D		4		Ações ▾
EPG CAROLINA MARIA DE JESUS	SEDE	TARDE	EII E		2		Ações ▾



Para consultar os interessados na sua vaga, selecione a opção “**Interessados**” no campo **Tipo Vaga** e clique em “**Pesquisar**”.

O sistema exibirá o servidor interessado na sua vaga.

Havendo interesse em permutar com esse servidor, clique em “**Interesse**” no campo **Ações**.

**Gier** PREFEITURA DE **GUARULHOS** PREFEITURA DE GUARULHOS  
EPG CASTRO ALVES

Operação < Movimentação Profissional / Permuta Pesquisar...

Cadastrar

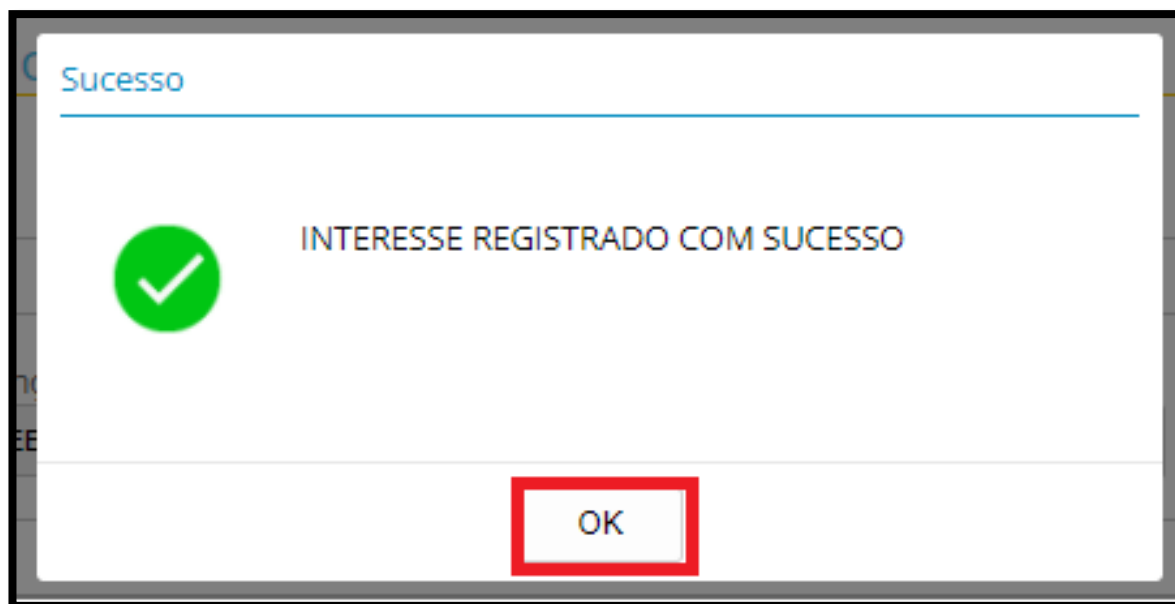
Busca Rápida

Ano Letivo: 2022 Codigo Funcional: 49122 Função: PEB Escola Destino: SELECIONE Período: SELECIONE Tipo Vaga: INTERESSADOS Pesquisar

Resultado da Busca:

Escola	Tipo da Vaga	Período	Classe	+ Informações	Interessados	Status	Ações
EPG WALTER EFIGENIO	SEDE	MANHÃ	EII A	1	0		<input checked="" type="checkbox"/> Interesse <input type="checkbox"/> Desistir

O sistema exibirá um alerta de **Interesse Registrado com Sucesso**. Clique em “Ok”.



Para consultar o status da sua permuta, selecione “**Correspondente**”, no campo **Tipo Vaga**, e clique em “**Pesquisar**”.

O sistema exibirá o status da sua permuta, neste caso a solicitação irá para a **Secretaria de Educação** deferir ou não.

The screenshot shows the Gier system interface for the Municipality of Guarulhos. The user is logged in as EPG ALFREDO VOLPI. The main menu on the left includes 'Operação', 'Gestão Escolar', 'Mensagens', 'Movimentação', and 'Pedagógico'. The current page is 'Movimentação Profissional / Permuta'. The search filters are: Ano Letivo (2023), Código Funcional (31142), Função (PEB), Escola Destino (SELECCIONE), Período (SELECCIONE), and Tipo Vaga (CORRESPONDENTE). The search results table shows one result for EPG OTOYA SATO with a status of EM ANALISE.

Escola	Tipo da Vaga	Período	Classe	+ Informações	Interessados	Status	Ações
EPG OTOYA SATO	SEDE	TARDE	EI D		1	EM ANALISE	Ações

Após análise da **Secretaria de Educação**, o sistema exibirá, no campo **Status** que a permuta foi realizada.

No entanto, a permuta só será consolidada pessoalmente, no período estabelecido pelo DRHE, com o comparecimento dos servidores interessados.

The screenshot shows the Gier system interface for the Prefeitura de Guarulhos. The main navigation bar includes 'Operação' and 'Movimentação Profissional / Permuta'. A search filter is applied with the following criteria: Ano Letivo: 2022; Código Funcional: 49122; Função: PEB; Escola Destino: SELECCIONE; Período: SELECCIONE; Tipo Vaga: INTERESSADOS. The search results table shows one entry for 'EPG WALTER EFIGENIO' with a status of 'PERMUTA', which is highlighted with a red box.

Escola	Tipo da Vaga	Período	Classe	+ Informações	Interessados	Status	Ações
EPG WALTER EFIGENIO	SEDE	MANHÃ	EII A		1	PERMUTA	Ações

## **CONTATOS E SUPORTE**

Para suporte referente à utilização do sistema, entre em contato com a Divisão de Capacitações do DTIE, pelo telefone 2475-7393, ramal 7529.

Caso necessite de suporte técnico, entre em contato com o Suporte do GIER, no telefone 2475-7393, ramal 7387.

Para orientações relacionadas ao Processo de Permuta, entre em contato com o DRHE, através do telefone 2475-7369.