



GUIA

7

Estudantes Não Localizados

Versão 2.0



2024

Sistema
PRESENÇA

Sistema **PRESENÇA**

MINISTÉRIO DA
EDUCAÇÃO



PRESENCIA

Ministro de Estado da Educação

Camilo Santana

**Secretaria de Educação Continuada, Alfabetização de Jovens e Adultos, Diversidade e Inclusão
- SECADI**

Zara Figueiredo Tripodi

PRESENCIA

Sumário

04	Condicionalidades do Programa Bolsa Família
04	Situação do estudante
07	Estudantes não localizados
09	Quando colocar um(a) estudante no grupo "NLOC"
09	Quando retirar um(a) estudante do grupo "NLOC"
10	Como buscar os(as) "não localizados(as)" no Sistema Presença?
11	Relatório ALUNO POR SITUAÇÃO- NLOC
16	Quais são as buscas que a área da educação pode fazer?
17	Fiz todas as buscas em escolas e sistemas informatizados de matrículas, mas ainda restaram beneficiários(as) "não localizados(as)". O que fazer agora?
18	Após a busca ativa, foram observadas algumas situações. O que fazer em cada situação observada?
22	Passo a passo para alterar a situação de um(a) aluno(a) "não localizado(a)"
23	Observações
24	Contatos

PROGRAMA BOLSA FAMÍLIA

Caros (as) Coordenadores (as) e Auxiliares Estaduais, Municipais e Operadores Escolares,

Cordiais saudações,

O Ministério da Educação (MEC), por meio da Secretaria de Educação Continuada, Educação de Jovens e Adultos, Diversidade e Inclusão (SECADI), apresenta o conjunto de Guia e o Manual do Sistema Presença atualizados. Trata-se de materiais que visam apoiar o monitoramento e registro da frequência escolar dos estudantes, uma das condicionalidades exigidas pelo Programa Bolsa Família (PBF), no Sistema.

O Programa Bolsa Família, como já é do conhecimento de vocês, é uma poderosa estratégia para a garantia de direitos sociais e tem como destinatários grupos em situação de vulnerabilidade, isto é, grupos que apresentam limitações em suprir as necessidades básicas para sua subsistência. Além de garantir renda básica para as famílias em situação de pobreza, por meio da transferência direta de renda, o PBF busca integrar políticas públicas, fortalecendo o acesso das famílias a direitos básicos como saúde, educação e assistência social.

Assim, o Programa está atento não apenas à transferência de renda, mas também que esta ação aconteça articulada à permanência do beneficiário na escola e seu sucesso escolar. Por isso, o acompanhamento da condicionalidade educacional é tão importante para o Ministério da Educação.

O acompanhamento da frequência através do Sistema Presença ajuda-nos a pensar formas de melhorar as políticas educacionais, principalmente, no que diz respeito à redução das desigualdades, que é uma grande preocupação desta Secretaria.

É nessa direção que vimos, assim, convidar a todos e todas para juntos, trabalharmos na condicionalidade educacional do Programa. De modo especial, na articulação e engajamento necessários para mantermos nossas crianças e jovens na escola e registrar esta permanência para que tenhamos os dados necessários

ao aperfeiçoamento da política.

Zara Figueiredo Tripodi

Secretária de Educação Continuada, Alfabetização
de Jovens e Adultos, Diversidade e Inclusão



CONDICIONALIDADES DO PROGRAMA BOLSA FAMÍLIA

Previstas na Medida Provisória nº 1164 de 02 de março de 2023, as condicionalidades representam as contrapartidas que devem ser cumpridas pelas famílias para a manutenção do benefício: realização de exame pré-natal, acompanhamento nutricional, acompanhamento de saúde, frequência escolar mínima de 60%, em estabelecimentos de ensino regular, de crianças entre quatro e seis anos incompletos, e de 75% para beneficiários de 6 a 18 anos de idade incompletos que não tenham concluído a educação básica. Essas condicionalidades envolvem as áreas de educação, saúde e desenvolvimento social do Governo Federal.


As condicionalidades da educação são de responsabilidade do Ministério da Educação - MEC e se referem ao acompanhamento da frequência escolar mínima obrigatória. Esse acompanhamento é realizado ao longo de 05 (cinco) períodos do ano (fevereiro/março, abril/maio, junho/julho, agosto/setembro e outubro/novembro).

Para a sua consecução, o MEC, por meio da Coordenação de Acompanhamento Educacional do Programa Bolsa Família - CAEBF, do Gabinete da Secretaria de Educação Continuada, Alfabetização de Jovens e Adultos, Diversidade e Inclusão - SECADI, em parceria com as Secretarias Municipais e Estaduais de Educação e do Distrito Federal, mobiliza, bimestralmente, a rede de profissionais da Educação responsáveis pela coleta e registro da frequência escolar dos beneficiários do Programa Bolsa Família mediante protocolos, procedimentos e metodologias específicos no Sistema Presença, sistema de acompanhamento da frequência escolar do Programa Bolsa Família.

SITUAÇÃO DO ESTUDANTE

ALUNO ATIVO

A situação aluno ativo é a condição ideal do(a) beneficiário(a) cadastrado(a) no Sistema Presença. Ela se refere ao(a) estudante que está regularmente matriculado(a) em escola registrada com o código INEP.



ESI - ESCOLA SEM INEP

Essa situação se refere a uma escola ativa e conhecida, mas que se encontra sem código INEP na base do Sistema Presença. Isso normalmente acontece quando uma escola entrou em funcionamento há pouco tempo e ainda não recebeu seu código INEP. A frequência escolar do(a) estudante deve ser registrada no conjunto ESI até que a nova escola apareça no Sistema Presença com seu respectivo código INEP.

ENI - ESCOLA NÃO IDENTIFICADA

Essa situação se refere normalmente a beneficiários(as) que estão entrando para o acompanhamento no Sistema Presença pela primeira vez. Porém, além dessa, há a possibilidade de um(a) estudante ter sido colocado(a) nessa situação pelo(a) Operador(a) Escolar responsável pela condicionalidade da Educação.

Os(as) beneficiários(as) que persistiram nesse conjunto, até o final da coleta de dados da frequência escolar, são deslocados(as) automaticamente, por ação do Sistema Presença, para o grupo **Não Localizados(as)**.



SVE - SEM VÍNCULO ESCOLAR

Essa situação refere-se aos(as) beneficiários(as) que estão no município e, por terem sido identificados(as) sem matrícula, foram alterados para o grupo SVE. Os estudantes nesta situação recebem automaticamente 0% de frequência e, obrigatoriamente, o submotivo equivalente do motivo Sem Vínculo Escolar deve ser informado.



NLOC - NÃO LOCALIZADO

Essa situação refere-se aos(as) beneficiários(as) que se encontram no Cadastro Único, mas não tiveram suas matrículas localizadas pelos(as) gestores(as) da Educação no Programa Bolsa Família. Também fazem parte desse grupo os(as) estudantes que persistiram no conjunto ENI até o final da coleta de dados da frequência escolar. Esses(as) beneficiários(as) são deslocados(as) automaticamente, por ação do Sistema Presença, para o grupo Não Localizados(as).


ESTUDANTES NÃO LOCALIZADOS



No acompanhamento da frequência escolar de crianças, adolescentes e jovens em situação de vulnerabilidade social do Programa Bolsa Família, um dos grandes desafios que se apresenta refere-se ao grupo de estudantes que não são encontrados(as) nas escolas, estes conhecidos como não localizados(as). Sendo assim, este Guia tem por objetivo instruir os(as) Coordenadores(as) e Operadores(as) do Sistema Presença sobre o acompanhamento da situação desses estudantes, no sentido de criar condições mais favoráveis para o enfrentamento desse desafio.

O que é a situação não localizado (NLOC)?

Refere-se aos(as) estudantes que se encontram no Cadastro Único, mas não tiveram suas matrículas localizadas pelos(as) gestores(as) da Educação no Programa Bolsa Família.



Importante! É necessário que o(a) Coordenador(a) Municipal e o(a) Operador(a) Municipal Auxiliar façam a busca em outras escolas localizadas no município (sejam elas municipais, estaduais, particulares ou federais) e só alterem a situação do(a) estudante para não localizado(a) quando se esgotarem as buscas.



TAMBÉM FAZEM PARTE DO GRUPO NLOC:

- Estudantes que persistiram no conjunto **ENI** até o final da coleta de dados da frequência escolar. Esses(as) beneficiários(as) são deslocados(as) automaticamente por ação do Sistema Presença para o grupo **Não Localizados(as)**.
- Estudantes que constam com a transferência pendente, após o encerramento do período, no arquivo enviado para o Ministério do Desenvolvimento e Assistência Social, Família e Combate à Fome, terão a situação de **NLOC**.
- Estudante que teve sua transferência recusada. Nesse caso, o estudante volta para o município de origem com a situação de **NLOC**.
- A recusa da transferência pode ocorrer quando o tipo é **RECEBIDA**. O sistema apresentará as opções de recusar ou aceitar essa transferência.
- Estudante que teve sua transferência cancelada. O estudante fica no município de origem com a situação de **NLOC**.
- O Cancelamento da transferência pode ocorrer quando o tipo é **ENVIADA**. O Sistema apresentará a opção de cancelar essa transferência.

➤ **Observações:**

Transferências entre escolas de municípios diferentes há a necessidade do aceite ou recusa.

O estudante que está na situação de **SVE**, se não realizada nenhuma ação para esses estudantes por dois períodos seguidos, no período consecutivo terá a situação transformada em **NLOC**.

QUANDO COLOCAR UM(A) ESTUDANTE NO GRUPO NLOC:

Caso o(a) Coordenador(a) Municipal não encontre um(a) estudante de nenhuma forma, este(a) deve ser adicionado(a) ao conjunto de estudantes **não localizados (as)**.

QUANDO RETIRAR UM(A) ESTUDANTE DO GRUPO NLOC:

É muito importante que seja feito um trabalho de busca desses(as) alunos(as) que estão no grupo **Não Localizados(as)**. Assim que eles(as) forem encontrados(as), é necessário retirá-los(as) desse grupo e cadastrá-los(as) na escola identificada, para que possam ter a frequência escolar registrada regularmente.

➤ **Observação:**

Quando a situação do(a) estudante é alterada para NLOC, esse (a) estudante passa a compor o conjunto de não localizados(as) do município onde a família está cadastrada no Programa Bolsa Família.



COMO BUSCAR OS(AS) NÃO LOCALIZADOS(AS) NO SISTEMA PRESENÇA?

Para obter o relatório de estudantes não localizados(as) do seu município, acesse o sistema Presença, siga o caminho:

MENU>RELATÓRIOS>ALUNOS POR SITUAÇÃO.

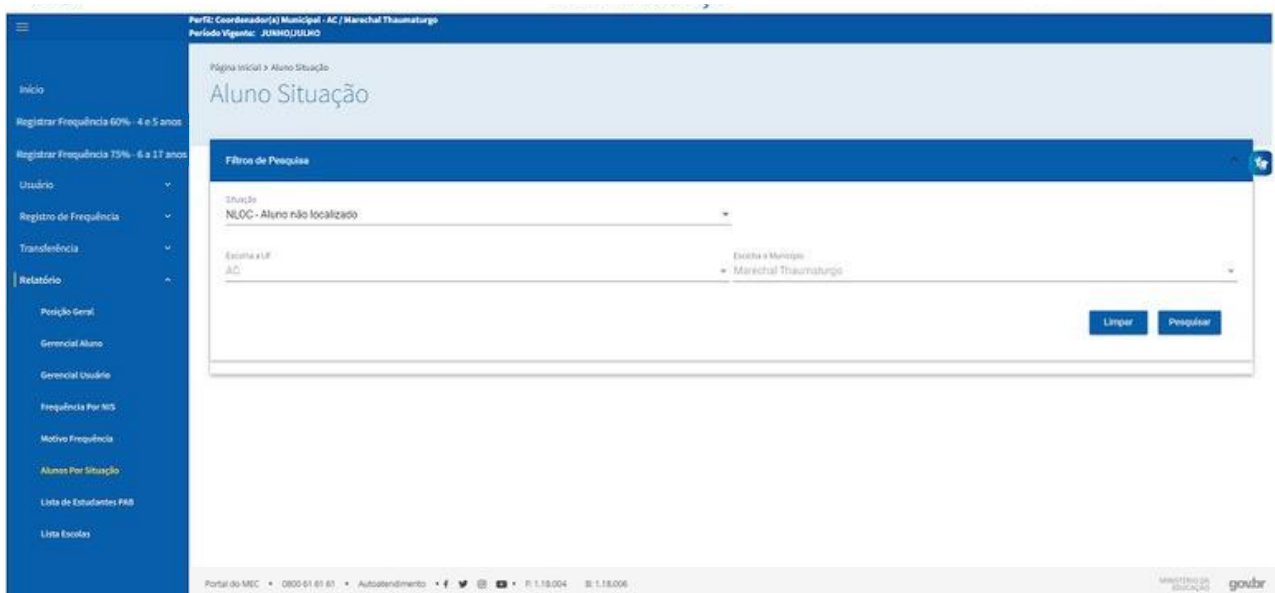
Esse relatório contém informações como: UF, IBGE, município, nome do aluno, data de nascimento, nome do responsável, situação e o tipo de acompanhamento. O arquivo com essas informações é disponibilizado em formato Excel csv. Para formatar essa planilha de forma que possibilite a visualização mais harmônica dos dados, realize o seguinte passo a passo.

RELATÓRIO ALUNO POR SITUAÇÃO- NLOC

Caminho: **MENU>RELATÓRIOS>ALUNOS POR SITUAÇÃO**



Preencha o filtro de busca: Situação (NLOC-Aluno não localizado) e clique em **PESQUISAR**.



Preencha o filtro de busca: Situação (NLOC-Aluno não localizado) e clique em **PESQUISAR**.

MINISTÉRIO DA EDUCAÇÃO

SISTEMA Presença

Perfil: Coordenador(a) Municipal - AC / Marechal Thaumaturgo
Período Vigente: JUNHO/JULHO

Limpar Pesquisar

UF	IBGE	Município	SIS	Nome	Nascimento	Responsável	Situação	Tipo Acompanhamento
AC	1200351	Marechal Thaumaturgo	23732511061	MARIAN ARAUJO DA CUNHA	30/03/2014	ARLENE ARAUJO DA CUNHA	NLOC - Aluno não localizado	4 e 5 anos
AC	1200351	Marechal Thaumaturgo	23226460379	ANTONIO JEDIVAN SIQUEIRA MACEDO	26/12/2006	MARIA FRANCISCA SIQUEIRA	NLOC - Aluno não localizado	4 e 5 anos
AC	1200351	Marechal Thaumaturgo	23792203993	HOORWA JKAMPA ASHENINKA	04/09/2016	GLORIA SHAWO ROMAKA ASHENINKA	NLOC - Aluno não localizado	4 e 5 anos
AC	1200351	Marechal Thaumaturgo	23741677927	MARIA GRADETE ROSAS MACEDO	09/03/2016	ERMESSON OLIVEIRA MACEDO	NLOC - Aluno não localizado	4 e 5 anos
AC	1200351	Marechal Thaumaturgo	23697503002	ANTONIA ANDRENE SILVA E SILVA	20/08/2014	ANTONIO FRANCIOMAR LIMA SILVA	NLOC - Aluno não localizado	4 e 5 anos
AC	1200351	Marechal Thaumaturgo	23753826449	KAIQUE NATHAN SOUZA DA CONCEICAO	01/06/2016	MARIA IVANIR SOUZA DA CONCEICAO	NLOC - Aluno não localizado	4 e 5 anos
AC	1200351	Marechal Thaumaturgo	22809677432	KEVIVE SUEL SOUZA FERNANDES	14/05/2009	MARIA INGRID SILVA DE SOUZA	NLOC - Aluno não localizado	4 e 5 anos
AC	1200351	Marechal Thaumaturgo	23722417938	MIRELE DA SILVA VIEIRA	19/02/2015	MARIA DE FATIMA DA SILVA VIEIRA	NLOC - Aluno não localizado	4 e 5 anos
AC	1200351	Marechal Thaumaturgo	23783548299	ENZO DAMACENO DA COSTA	31/05/2017	FRANCISCA DAS CHAGAS DAMACENO DA COSTA	NLOC - Aluno não localizado	4 e 5 anos
AC	1200351	Marechal Thaumaturgo	23797406459	ANA MARIA SAMOEL KAXINAWA	22/03/2016	CRIALDO PEDRO SAMOEL KAXINAWA	NLOC - Aluno não localizado	4 e 5 anos

Itens por página: 10 1 - 10 of 1121 < 1 >

Baixar Relatório

O arquivo será salvo no seu computador e quando aberto se apresentará como na imagem abaixo.

Arquivo Página Inicial Inserir Layout da Página Fórmulas Dados Revisão Esibir Ajuda

Comentários Compartilhamento

Recortar Copiar Colar Pincel de Formatação Área de transferência Fonte Alinhamento Número

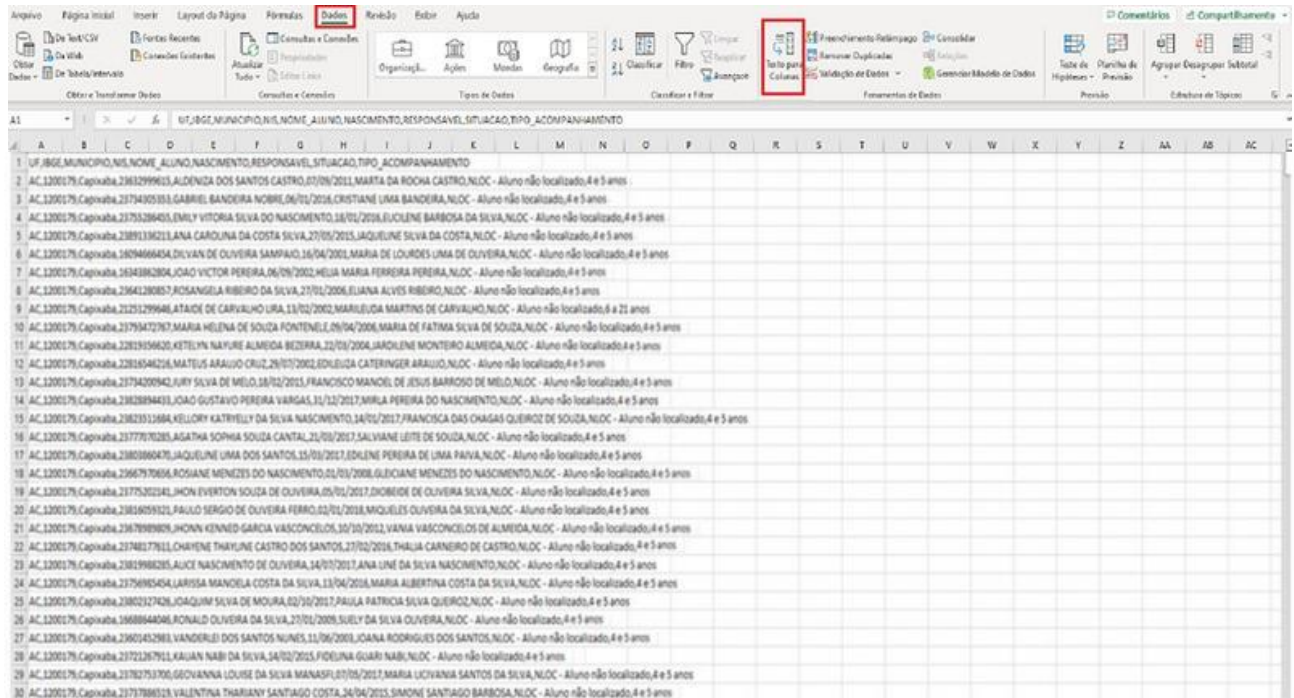
Quebra Texto Automaticamente Geral Formatação Condicional Formatar como Tabela Edições Insere Excluir Formatar Estilos

Autosoma Presença Classificar e Filtrar Localizar e Selecionar Limpar Confidencialidade

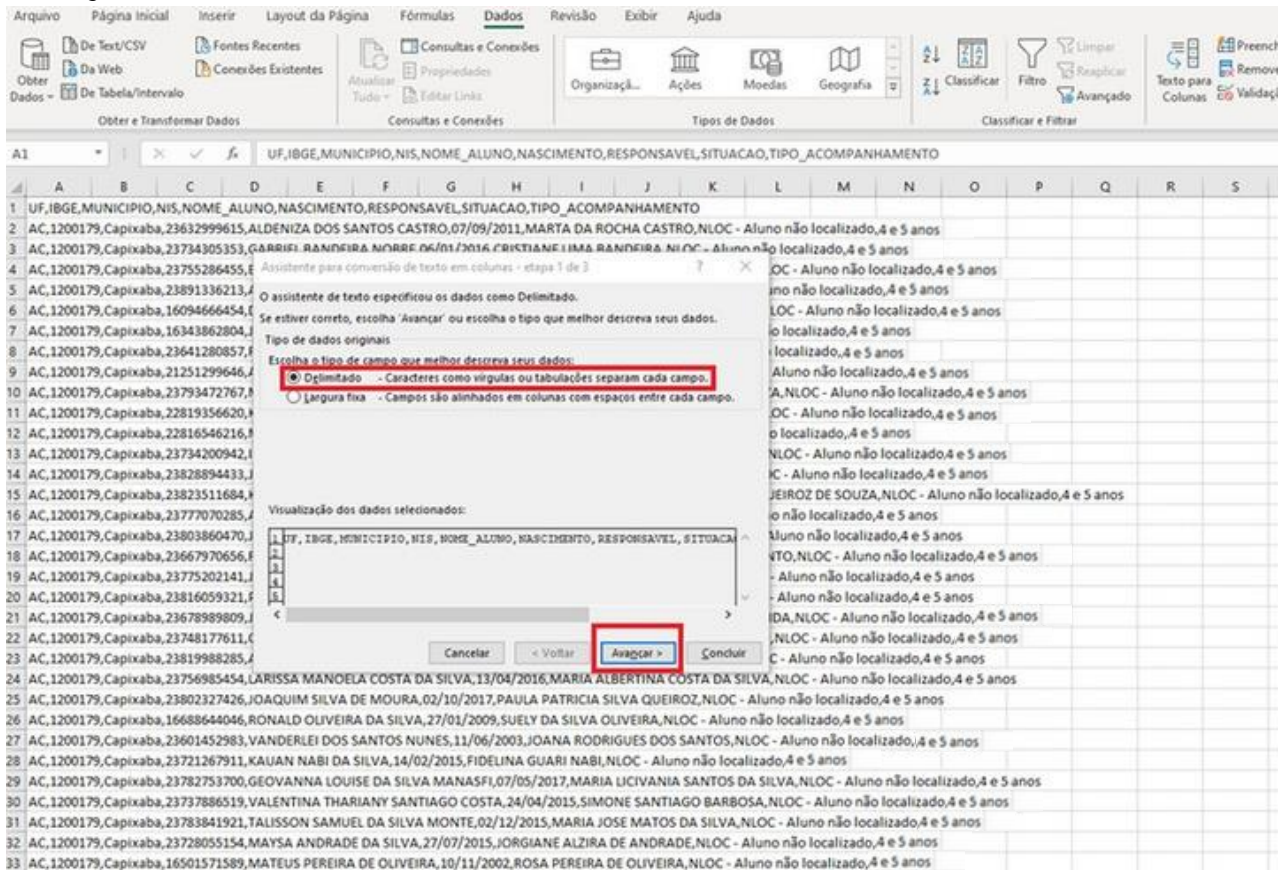
UF,IBGE,MUNICIPIO,NOME,ALUNO,NASCIMENTO,RESPONSÁVEL,SITUAÇÃO,TIPO_ACOMPANHAMENTO

UF	IBGE	MUNICIPIO	NOME	ALUNO	NASCIMENTO	RESPONSÁVEL	SITUAÇÃO	TIPO_ACOMPANHAMENTO
AC	1200179	Capixaba	2362999615	AUDENIZA DOS SANTOS CASTRO	01/09/2011	MARTA DA ROCHA CASTRO	NLOC - Aluno não localizado	4 e 5 anos
AC	1200179	Capixaba	23734305151	GABRIEL BANDEIRA NOBRE	06/01/2016	CRISTIANE LIMA BANDEIRA	NLOC - Aluno não localizado	4 e 5 anos
AC	1200179	Capixaba	23755286455	EMILY VITORIA SILVA DO NASCIMENTO	18/01/2016	ELUCILENE BARBOSA DA SILVA	NLOC - Aluno não localizado	4 e 5 anos
AC	1200179	Capixaba	23891334211	ANA CAROLINA DA COSTA SILVA	27/05/2015	JAQUELINE SILVA DA COSTA	NLOC - Aluno não localizado	4 e 5 anos
AC	1200179	Capixaba	1609666454	DILVAN DE OLIVEIRA SAMPAIO	16/04/2001	MARIA DE LOURDES LIMA DE OLIVEIRA	NLOC - Aluno não localizado	4 e 5 anos
AC	1200179	Capixaba	1643882804	JOAO VICTOR PEREIRA	06/09/2002	HELIA MARIA FERREIRA PEREIRA	NLOC - Aluno não localizado	4 e 5 anos
AC	1200179	Capixaba	23641280837	ROSANGELA RIBEIRO DA SILVA	27/01/2006	ELIANA ALVES RIBEIRO	NLOC - Aluno não localizado	4 e 5 anos
AC	1200179	Capixaba	23251299646	ATAIDE DE CARVALHO LIRA	13/02/2002	MARILEUDA MARTINS DE CARVALHO	NLOC - Aluno não localizado	4 e 21 anos
AC	1200179	Capixaba	23793472937	MARIA HELENA DE SOUZA FONTENELE	09/04/2006	MARIA DE FATIMA SILVA DE SOUZA	NLOC - Aluno não localizado	4 e 5 anos
AC	1200179	Capixaba	22819356620	KETELYN MAYURE ALMEIDA BEZERRA	22/03/2004	JARDILENE MONTEIRO ALMEIDA	NLOC - Aluno não localizado	4 e 5 anos
AC	1200179	Capixaba	22816548214	MATELUS ARAUJO CRUZ	26/07/2002	EDILEUZA CATERINGER ARAUJO	NLOC - Aluno não localizado	4 e 5 anos
AC	1200179	Capixaba	23734200942	JURRY SILVA DE MELO	18/02/2015	FRANCISCO MANOEL DE JESUS BARROSO DE MELO	NLOC - Aluno não localizado	4 e 5 anos
AC	1200179	Capixaba	23828094431	JOAO GUSTAVO PEREIRA VARGAS	11/12/2017	MIRLA PEREIRA DO NASCIMENTO	NLOC - Aluno não localizado	4 e 5 anos
AC	1200179	Capixaba	23823511684	KELORY KATRYELLY DA SILVA NASCIMENTO	14/01/2017	FRANCISCA DAS CHAGAS QUEIROZ DE SOUZA	NLOC - Aluno não localizado	4 e 5 anos
AC	1200179	Capixaba	23777070285	AGATHA SOPHIA SOUZA CANTAL	21/03/2017	SALVIANE LEITE DE SOUZA	NLOC - Aluno não localizado	4 e 3 anos
AC	1200179	Capixaba	23803880470	JAQUELINE LIMA DOS SANTOS	15/01/2017	EDILENE PEREIRA DE LIMA PAIVA	NLOC - Aluno não localizado	4 e 5 anos
AC	1200179	Capixaba	23667970656	ROSIANE MENEZES DO NASCIMENTO	01/01/2008	GLECIANE MENEZES DO NASCIMENTO	NLOC - Aluno não localizado	4 e 5 anos
AC	1200179	Capixaba	23773202411	JHON EVERTON SOUZA DE OLIVEIRA	05/01/2017	DIOBEIDE DE OLIVEIRA SILVA	NLOC - Aluno não localizado	4 e 5 anos
AC	1200179	Capixaba	23816059312	PAULO SERGIO DE OLIVEIRA FERRO	02/01/2018	MIQUELES OLIVEIRA DA SILVA	NLOC - Aluno não localizado	4 e 5 anos
AC	1200179	Capixaba	23678988099	JHONNY KENNED GARCIA VASCONCELOS	10/10/2012	VANIA VASCONCELOS DE ALMEIDA	NLOC - Aluno não localizado	4 e 5 anos
AC	1200179	Capixaba	237481177611	CHAYENE THAYUNE CASTRO DOS SANTOS	27/02/2016	THALIA CARNEIRO DE CASTRO	NLOC - Aluno não localizado	4 e 3 anos
AC	1200179	Capixaba	23819883265	AJICE NASCIMENTO DE OLIVEIRA	14/07/2017	ANA LINDA DA SILVA NASCIMENTO	NLOC - Aluno não localizado	4 e 5 anos
AC	1200179	Capixaba	23758884545	LARISSA MANOELA COSTA DA SILVA	13/04/2016	MARIA ALBERTINA COSTA DA SILVA	NLOC - Aluno não localizado	4 e 5 anos
AC	1200179	Capixaba	23802327426	JOAQUIM SILVA DE MOURA	02/10/2017	PAULA PATRICIA SILVA QUEIROZ	NLOC - Aluno não localizado	4 e 5 anos
AC	1200179	Capixaba	1668844046	RONALD OLIVEIRA DA SILVA	27/01/2009	SUELY DA SILVA OLIVEIRA	NLOC - Aluno não localizado	4 e 3 anos
AC	1200179	Capixaba	23601452981	VANDERLEI DOS SANTOS NUNES	11/06/2001	JOANA RODRIGUES DOS SANTOS	NLOC - Aluno não localizado	4 e 5 anos
AC	1200179	Capixaba	23721267911	KACIAN NABI DA SILVA	14/02/2015	DEJELINA GUARI NABI	NLOC - Aluno não localizado	4 e 5 anos
AC	1200179	Capixaba	23782753700	GEOVANNA LOUISE DA SILVA MANAFLOR	07/05/2017	MARIA LUCIVANIA SANTOS DA SILVA	NLOC - Aluno não localizado	4 e 5 anos
AC	1200179	Capixaba	2373888015	VALENTINA THAIRANY SANTIAGO COSTA	24/04/2015	SIMONE SANTIAGO BARBOSA	NLOC - Aluno não localizado	4 e 3 anos

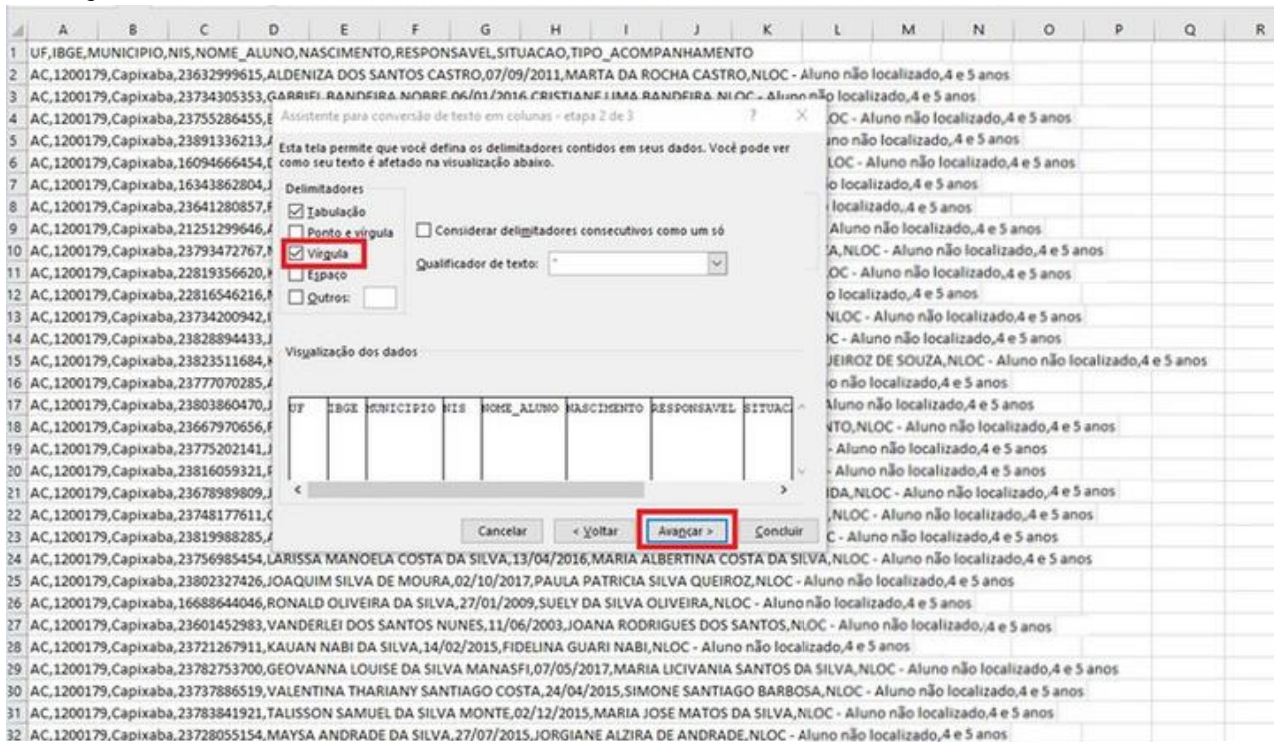
Então, selecione a opção **dados** e em seguida a opção de **texto para** **colunas**.



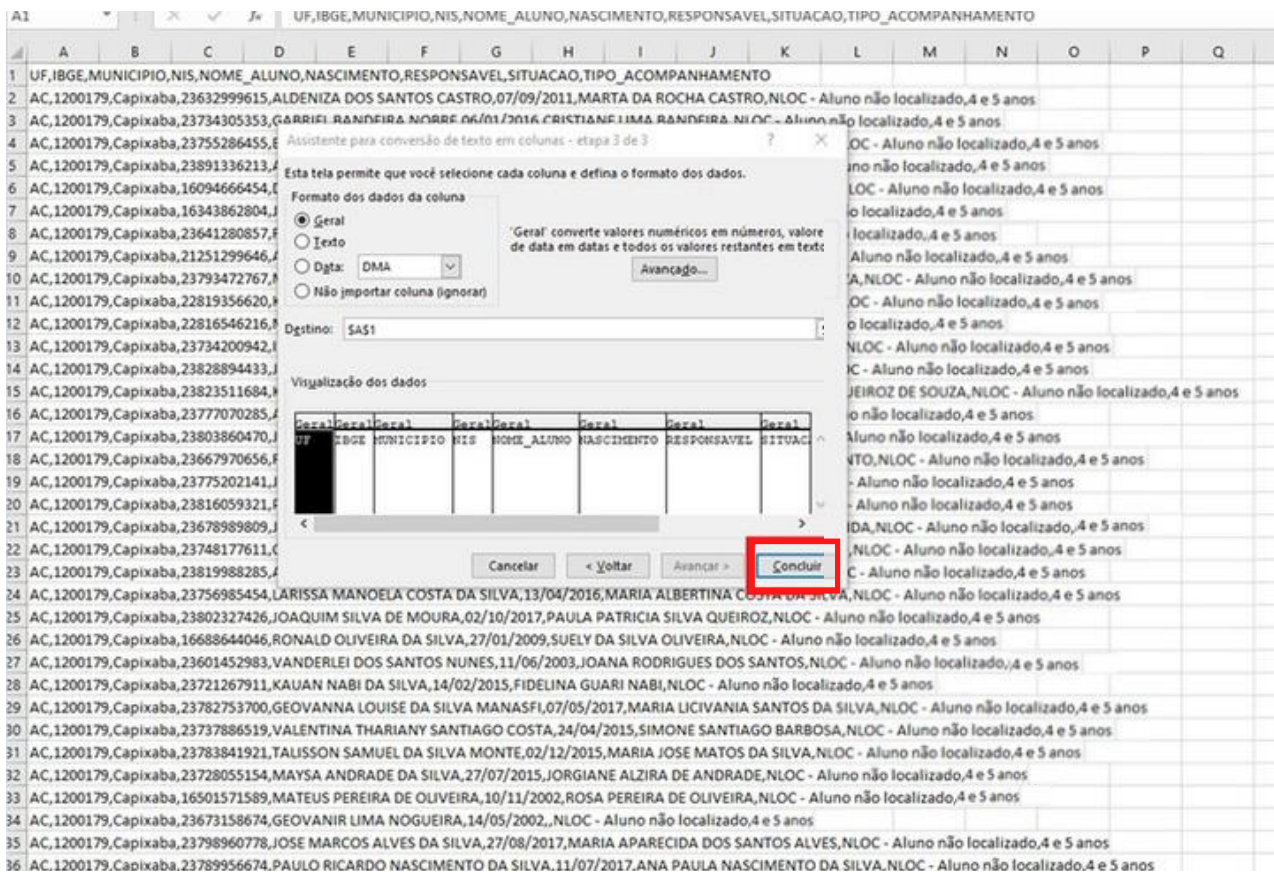
Selecione a opção **delimitado** e clique em **avanzar**:



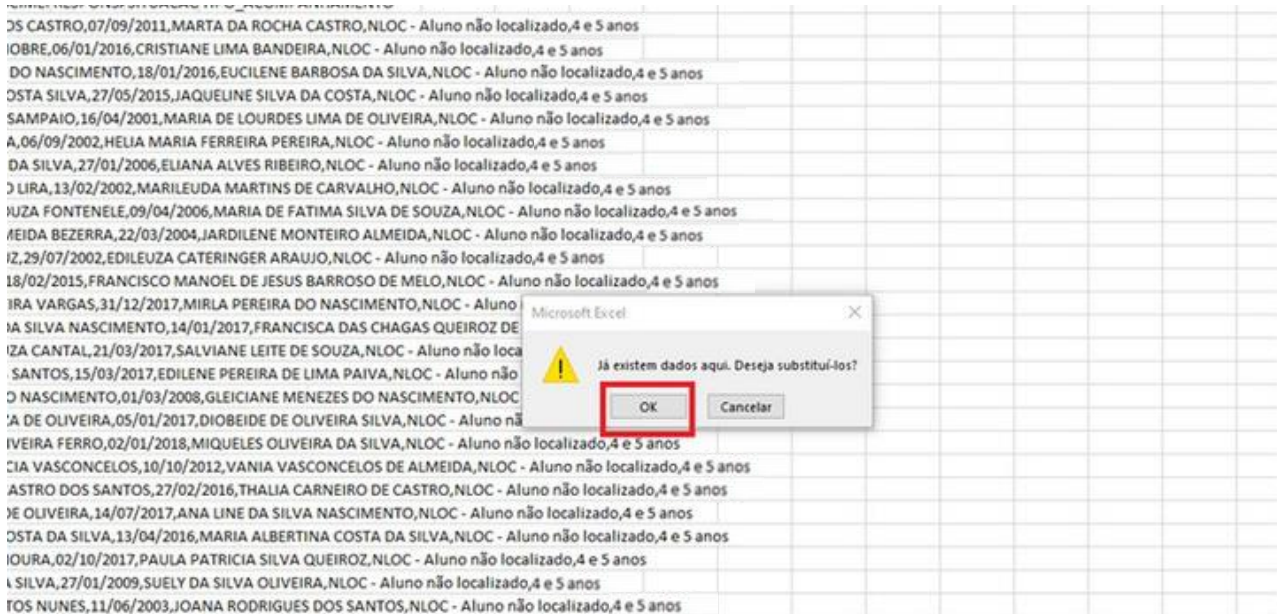
Em seguida, selecione a opção **vírgula** e clique em **avancar**:



Se a tela a seguir aparecer, clique em **concluir**.



O Excel emitirá uma mensagem. Se de deseja substituir os dados, clique em **OK**.



O relatório se apresentará como na imagem abaixo;

The image shows a detailed Excel spreadsheet report. The columns are labeled A through X. The data includes student names, IDs, and ages. The report is organized into a structured format with multiple rows of data.

UF	AC	ID	Nome	Idade
AC	1200179	Capixaba	2,36E+10 ALDENIZA	4 e 5 anos
AC	1200179	Capixaba	2,37E+10 GABRIEL B	4 e 5 anos
AC	1200179	Capixaba	2,38E+10 EMILY VIT	4 e 5 anos
AC	1200179	Capixaba	2,39E+10 ANA CARL	4 e 5 anos
AC	1200179	Capixaba	1,61E+10 DILVAN DI	4 e 5 anos
AC	1200179	Capixaba	1,63E+10 JOAO VIC	4 e 5 anos
AC	1200179	Capixaba	2,36E+10 ROSANGE	4 e 5 anos
AC	1200179	Capixaba	2,13E+10 ATAIDE DI	4 e 5 anos
AC	1200179	Capixaba	2,38E+10 MARIA HE	4 e 5 anos
AC	1200179	Capixaba	2,28E+10 KETELYN F	4 e 5 anos
AC	1200179	Capixaba	2,28E+10 MATEUS A	4 e 5 anos
AC	1200179	Capixaba	2,37E+10 IURY SILV	4 e 5 anos
AC	1200179	Capixaba	2,38E+10 JOAO GUS	4 e 5 anos
AC	1200179	Capixaba	2,38E+10 KELLORY K	4 e 5 anos
AC	1200179	Capixaba	2,38E+10 AGATHA S	4 e 5 anos
AC	1200179	Capixaba	2,38E+10 JAQUELIN	4 e 5 anos
AC	1200179	Capixaba	2,37E+10 ROSIANE F	4 e 5 anos
AC	1200179	Capixaba	2,38E+10 JHON EVE	4 e 5 anos
AC	1200179	Capixaba	2,38E+10 PAULO SEI	4 e 5 anos
AC	1200179	Capixaba	2,37E+10 JHONN KE	4 e 5 anos
AC	1200179	Capixaba	2,37E+10 CHAYENE	4 e 5 anos
AC	1200179	Capixaba	2,38E+10 ALICE NA	4 e 5 anos
AC	1200179	Capixaba	2,38E+10 LARISSA N	4 e 5 anos
AC	1200179	Capixaba	2,38E+10 JOAQUIM	4 e 5 anos
AC	1200179	Capixaba	1,67E+10 RONALD C	4 e 5 anos
AC	1200179	Capixaba	2,36E+10 VANDERLI	4 e 5 anos
AC	1200179	Capixaba	2,37E+10 KAUAN N	4 e 5 anos
AC	1200179	Capixaba	2,38E+10 GEOVANN	4 e 5 anos
AC	1200179	Capixaba	2,37E+10 VALENTIN	4 e 5 anos
AC	1200179	Capixaba	2,38E+10 TALISSON	4 e 5 anos
AC	1200179	Capixaba	2,37E+10 MAYSA A	4 e 5 anos
AC	1200179	Capixaba	1,65E+10 MATEUS P	4 e 5 anos
AC	1200179	Capixaba	2,37E+10 GEOVANNI	4 e 5 anos
AC	1200179	Capixaba	2,38E+10 JOSE MAR	4 e 5 anos
AC	1200179	Capixaba	2,38E+10 PAULO RIC	4 e 5 anos
AC	1200179	Capixaba	2,38E+10 FABIANA I	4 e 5 anos
AC	1200179	Capixaba	2,38E+10 LUAN NA	4 e 5 anos

QUAIS BUSCAS A ÁREA DA EDUCAÇÃO PODE FAZER?

É importante que os responsáveis pelo acompanhamento da frequência escolar façam buscas a fim de identificar se o estudante NLOC está matriculado em alguma escola. Sugestões de como e onde pode ser feita a busca pelo estudante:

a) pode-se pesquisar a matrícula escolar em sistemas locais ou estaduais. Quando for necessário, deve-se solicitar a ajuda do(a) Coordenador(a) Estadual do Programa Bolsa Família na Educação para fazer a pesquisa em sistemas estaduais de matrícula;

b) pode-se pesquisar no Educacenso/Censo Escolar da Educação Básica;

c) pode-se fazer circular as listas ou planilhas de não localizados(as) por todas as escolas de todas as redes situadas no município;

d) outra ferramenta estratégica para a busca dos(as) não localizados(as) é o Sistema de Condicionalidades (SICON), que está inserido no âmbito do Sistema de Gestão do Programa Bolsa Família (SIGPBF). O SICON reúne informações do Cadastro Único e ainda dos sistemas Presença e Bolsa Família na Saúde. No SICON, é possível acessar as informações de todos(as) os(as) integrantes da família do(a) estudante(a) (incluindo endereço e telefone, quando disponível), informações das condicionalidades e informações do(a) estudante(a).

➤ **Importante!!!**

O(a) Coordenador(a) Municipal do PBF na Educação precisa ter acesso ao SICON, para isso deverá procurar o(a) Coordenador(a) Municipal do PBF e solicitar o cadastro.

As gestões municipais do PBF estão orientadas pelas Coordenações Estaduais e

pelo Ministério do Desenvolvimento e Assistência Social, Família e Combate

à

Fome a viabilizar o acesso ao SICON aos responsáveis da área da Educação.

FIZ TODAS AS BUSCAS EM ESCOLAS E SISTEMAS INFORMATIZADOS DE MATRÍCULAS, MAS AINDA RESTARAM BENEFICIÁRIOS(AS) **NÃO LOCALIZADOS(AS)**. O QUE FAZER AGORA?

Se foram concluídas as buscas nas escolas, redes e sistemas da educação, mas há beneficiários(as) que persistiram na situação de não localizados(as), é preciso buscar as parcerias intersetoriais. É sempre importante lembrar que no Cadastro Único para Programas Sociais do Governo Federal (CadÚnico) encontra-se o endereço de residência das famílias.

➤ **Lembrete!!!**

O grupo de estudantes Não Localizados(as) precisa ser extensivamente discutido

com a gestão local do Programa Bolsa Família. A partir dessa conversa

intersetorial, é necessário definir as estratégias de busca ativa a ser coordenada pela área da assistência social/Gestão do PBF no município.

O apoio da área da saúde é de grande relevância, pois o trabalho e a experiência dos Agentes Comunitários de Saúde (ACS) podem ser estratégicos para a busca ativa.

APÓS A BUSCA ATIVA, FORAM OBSERVADAS ALGUMAS SITUAÇÕES. O QUE FAZER EM CADA SITUAÇÃO OBSERVADA?

a) O(a) beneficiário(a) não localizado(a) foi encontrado(a) no domicílio e declara que não quer mais estudar.

Para esses casos, é necessário registrar essa informação no Sistema Presença por meio do código 27a da tabela de Motivos de baixa frequência escolar. A área da Assistência Social (ou equipe intersectorial) precisará fazer um trabalho com o(a) estudante e a família dele, procurando sensibilizá-los e convencê-los da importância da educação. Se for necessário e houver disponibilidade, deve-se mobilizar profissionais, como psicólogos(as), para ajudar nesse trabalho. Caso a pessoa não esteja matriculada no ano letivo em curso, à área da educação caberá providenciar a matrícula.

b) A família do(a) beneficiário(a) não localizado(a) não foi encontrada no endereço que consta no cadastro.

Quando isso ocorrer, caberá à gestão municipal do Programa Bolsa Família realizar os procedimentos necessários à atualização do cadastro da família. Se for necessário, o benefício poderá ser bloqueado como forma de provocar o aparecimento da família para a atualização do cadastro. Quanto ao registro no Sistema Presença, o aluno permanecerá na situação Não Localizado(a).

c) O(a) beneficiário(a) não localizado(a) está estudando.

Isso pode ocorrer devido a divergências cadastrais entre o cadastro escolar (matrícula) e o cadastro do Bolsa Família (que alimenta o Sistema Presença). O(a) responsável municipal pelo Sistema Presença (Coordenador(a) Municipal do PBF na Educação) deverá registrar esse fato no Sistema (ver item 27e) na lista de motivos de baixa frequência dentro da situação do SVE- Sem Vínculo Escolar. Caso seja uma divergência pequena e não fique dúvida para a escola de que se trata da mesma pessoa, sugere-se que seja feita a atualização de imediato, retirando o(a) estudante de não localizado(a) e registrando-o na escola onde estuda. A Gestão Municipal do Programa Bolsa Família precisará convocar a família desse(a) estudante para atualizar o cadastro.



d) O(a) beneficiário(a) não localizado(a) faleceu.

Nesses casos, é necessário que a Coordenação Municipal do Programa Bolsa Família providencie de imediato a atualização no Cadastro Único, registrando o óbito do(a) beneficiário(a) para que seja retirado(a) do acompanhamento na condicionalidade da Educação. Enquanto isso, no Sistema Presença, o(a) Coordenador(a) Municipal do PBF na Educação deverá registrar o item 27c na lista de motivos da baixa frequência.

e) Os(as) beneficiários(as) não estudam por não haver oferta de serviços educacionais no território onde moram; oferta de atendimento educacional para pessoas com deficiência; acessibilidade à escola; oferta de serviços educacionais para ciganos, circenses, acampados ou outros grupos itinerantes; oferta de educação escolar indígena no território ou outras situações relacionadas à diversidade étnica e cultural brasileira.

Para registrar e encaminhar essas situações, é preciso ler com atenção a lista de motivos de baixa frequência. Todas essas situações estão contempladas nessa lista de ocorrências. É necessário fazer o registro conforme indicado e acionar os(as) Gestores(as) Estaduais e/ou Municipais para que tomem conhecimento dos casos e encaminhem as providências cabíveis. Não podemos perder de vista aquilo que prevê a Constituição Brasileira de 1988, em seu Artigo 205 (grifo nosso):

Art. 205. A educação, direito de todos e dever do Estado e da família, será promovida e incentivada com a colaboração da sociedade, visando ao pleno desenvolvimento da pessoa, seu preparo para o exercício da cidadania e sua qualificação para o trabalho.

➤ **IMPORTANTE:**

As famílias indígenas e quilombolas têm particularidades culturais que precisam ser respeitadas e ouvidas. Assim, é preciso a parceria dos órgãos que desenvolvem trabalhos com esse público, como o Ministério dos Povos Originários, o Ministério da Igualdade Racial e o Instituto Nacional de Colonização e Reforma Agrário (INCRA), para auxiliarem no acompanhamento dessas famílias.

d) Encontrei um(a) aluno(a) que está no grupo não localizados(as). O que fazer?

Quando um(a) aluno(a) do grupo não localizados(as) é encontrado(a), o(a) Coordenador(a) ou Operador(a) deve atualizar a situação do(a) estudante. Essa atualização pode ser para o grupo de **Aluno ATIVO**, para o grupo **ESI - Escola sem INEP** ou para o grupo **SVE - Sem Vínculo Escolar**.

PASSO A PASSO PARA ALTERAR A SITUAÇÃO DE UM(A) ALUNO(A) NÃO LOCALIZADO(A)

Após o login no sistema para pesquisar pelo(a) estudante NLOC há dois caminhos;

Para Coordenador(a) Municipal e Auxiliar Municipal.

1) Caminho MENU>**REGISTRO DE FREQUÊNCIA**>PESQUISAR ESTUDANTE. Preencha o tipo de programa e a situação (nesse caso NLOC), quando o sistema trazer o resultado da busca, no campo **AÇÃO**, clique no ícone >>.



Para Coordenador(a) Municipal, Auxiliar Municipal e Operador(a).

2) Caminho MENU>**TRANSFERÊNCIA**>PESQUISAR ESTUDANTE. Preencha o tipo de programa e a situação (nesse caso NLOC), UF e Município, quando sistema trazer o resultado da busca, no campo **AÇÃO**, clique no ícone >>.

OBSERVAÇÕES:

- Os Coordenadores Municipais ou Auxiliares Municipais poderão alterar a situação de estudante NLOC para as situações ESI, SVE e ATIVO.
- O Operador(a) Escolar poderá alterar a situação do estudante NLOC para a situação ATIVO e inseri-lo apenas na escola na qual o(a) Operador(a) está vinculado.
- As alterações de situação de estudante NLOC, são possíveis a partir do momento que o sistema estiver aberto para impressão de formulário e transferência.
- A alteração de situação de estudante NLOC pode ocorrer pelo procedimento de Registro de frequência ou transferência, quando no perfil de Coordenador(a) Municipal.
- O(a) Operador(a) escolar consegue alterar a situação de estudante NLOC para ATIVO através do procedimento de transferência.

Para informações adicionais, visite o Manual
do Sistema Presença, disponível em:
presenca.mec.gov.br.

DÚVIDAS



Antes de enviar seu questionamento, verifique se sua dúvida não pode ser sanada com as orientações aqui disponibilizadas.

Caso as informações não solucionem seu questionamento, a equipe de atendimento disponibiliza canais para o registro de suas manifestações.

Telefone: 0800 616161 (segunda a sexta-feira, das 08h às 20h)

Fale Conosco: https://www.gov.br/mec/pt-br/canais_atendimento/fale-conosco

Central de atendimento: <https://mecsp.metasix.solutions/porta>

E-mail: frequenciaescolar@mec.gov.br