

# Leite em Casa

## Anexo I



Acesse o sistema GIER através do endereço <http://guarulhos.gier.com.br>

Na tela “**Seja bem-vindo**”, informe o **CPF** e a senha, depois clique em “**Acessar**”.

Caso tenha esquecido a senha, clique em “**Esqueceu a senha?**” ou entre em contato no **Service Desk** - Tel.: 2475-7408.

**DTIE -**



Gier

Guarulhos  
Secretaria de Educação

SEJA BEM-VINDO

PROCEDA SEU ACESSO POR USUÁRIO:

IDENTIFICAÇÃO POR USUÁRIO

12345678990

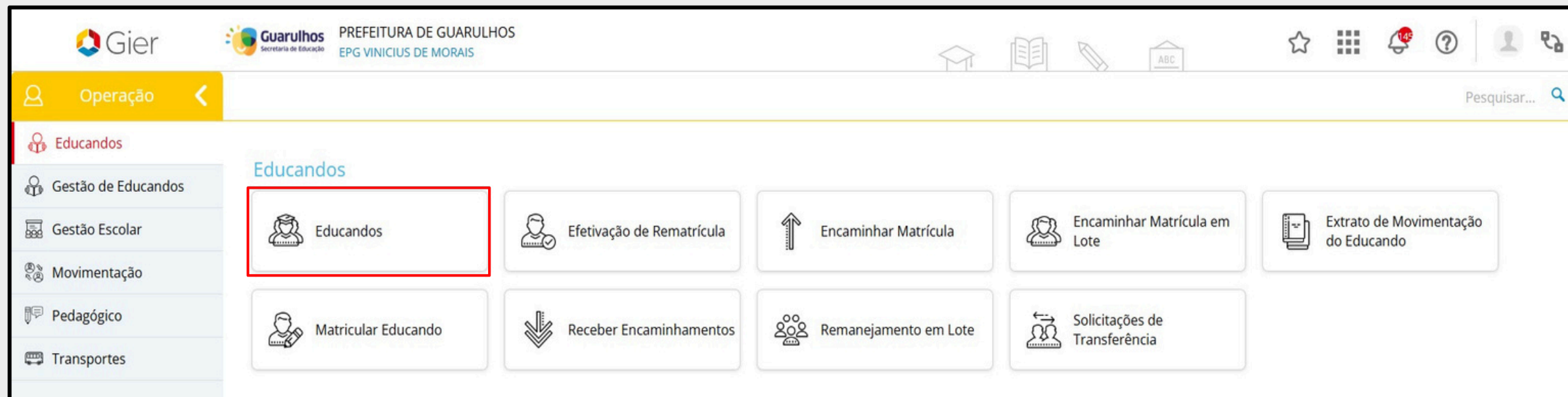
.....

Esqueceu a senha?

Acessar

Guia rápido de acesso

No menu de Operação do GIER, acesse a função Educandos.



Na tela de **Busca Rápida** digite o nome do Educando e clique em **Pesquisar**.

**Busca Rápida**

Tipo de Pesquisa

Educando

Ano Letivo

Etapa/Modalidade

Turma

Situação

**Pesquisar**

Limpar

NOME DO E... ▾

NOME DO EDUCANDO

2026 ▾

SELECIONE ▾

SELECIONE ▾

SELECIONE ▾

Na tela **Resultado da Busca** clique em **Visualizar Matrícula**.

**Resultado da Busca:**

Etapa/Modalidade	Turma	Ch	Obr Cod.	Educando	R.A.	Situação do Educando	Ações
EDUCAÇÃO INFANTIL	EI H	31	N	1147864	NOME DO EDUCANDO	-	MATRICULADO

Situação da Turma : ■ Turma Aberta ■ Turma Fechada

Obr - Obrigatoriedade de Atendimento: O - Obrigatório F - Facultativo N - Não se Aplica

Visualizar Matrícula

Ocorrências

Atestados

Transferência

Remover Da Lista

Ficha De Matrícula

Comprovante

Para **remover** o Educando que não queira participar do programa Leite em Casa, localize na tela Dados Complementares o campo **Informações de Programas Sociais e Sócio Educacionais**. Depois basta clicar no “X” após **LEITE EM CASA**.

Informações de Programas Sociais e Sócio Educacionais.

Possui Programa Social ou Sócio Educacional ? Sim Não

Qual(ais) programa(s) ?


LEITE EM CASA ✕



Após realizar a alteração, clique em **Salvar** no final da página.

Salvar Dados Pessoais Ausência Em Outra Rede


Caso ocorra uma nova matrícula e o Educando queira participar do programa Leite em Casa, localize na tela Dados Complementares o campo **Informações de Programas Sociais e Sócio Educacionais**. A opção “**Possui Programa Social ou Sócio Educacional ?**” deverá ser marcada **SIM**.



Informações de Programas Sociais e Sócio Educacionais.

Possui Programa Social ou Sócio Educacional ? Sim Não

Após marcar **SIM**, haverá uma caixa de opções onde deverá ser escolhida a opção **LEITE EM CASA**.



Informações de Programas Sociais e Sócio Educacionais.

Possui Programa Social ou Sócio Educacional ? Sim Não

Qual(ais) programa(s) ?

LEITE EM CASA

Após realizar a alteração, clique em **Salvar** no final da página.



Salvar Dados Pessoais Ausência Em Outra Rede

## CONTATOS E SUPORTE

Para suporte referente à **utilização do sistema**, entre em contato com o **DTIE – Divisão Técnica de Formação e Gestão de Projetos de Tecnologia da Informação da Educação**, por meio do telefone **2475-7393**.