



APRENDER JUNTOS APRENDER SEMPRE

EDUCANDO - 5º ANO
LÍNGUA PORTUGUESA

Esse material pertence a:



Guarulhos
CIDADE
EDUCADORA



Guarulhos
Secretaria de Educação



Lucas Sanches

Prefeito

Rafael de Souza Carvalho

Secretário de Educação

Minéa Paschoaleto Fratelli

Subsecretária de Gestão Pedagógica da Educação

Marcelo Oliveira da Silva

Subsecretário de Gestão Administrativa da Educação

**DEPARTAMENTO DE ORIENTAÇÕES
EDUCACIONAIS E PEDAGÓGICAS****Daniela Harumi Hikawa**

Diretora de Departamento

Ana Paula Lucio Souto Ferreira

Chefe da Divisão Técnica de Currículo
e Análise de Materiais

Camila Zentner Tesche**Érica Borges Machado****Gláucia Antonovicz Lopes****Priscila Bispo de Lacerda****Talita Cerqueira Brito****Thatiane Oliveira Coutinho Melguinha****Patrícia Cristiane Tonetto Firmo**

Revisão

Thiago Adonai Araujo Alves

Diagramação

Thiago Toscanelli Ferreira

Chefe de Gabinete

Eduardo da Silva Tavares

Diretor do Departamento de Planejamento da Educação

Hélida Lúcia Paulini Thomazini

Diretora do Departamento de Supervisão Escolar

Gisela Mayumi Kodama

Diretora do Departamento de Alimentação Escolar

Cintia dos Reis Tavares

Diretora do Departamento de Gestão Orçamentária e Financeira
da Educação

Marcos Varela da Silva

Departamento de Gestão de Pessoas da Educação

Benedito Luiz Faria de Melo

Diretor do Departamento de Obras e Infraestrutura da Educação

Gilberto Mauricio Silva dos Santos

Diretor do Departamento de Tecnologia da Informação da
Educação

Alecsandra Bessa Nobrega

Diretora do Departamento de Serviços e Suprimentos da
Educação

Jorge Camara dos Santos

Diretor do Departamento de Gestão de Espaços Educacionais

DIAGRAMAÇÃO E REVISÃO**Divisão Técnica de Comunicação Educacional**

Ana Paula Santos, Anna Solano, Carla Maio, Camila Rhodes, Danielle Chaves, Davi Oliveira Costa, Eduardo Calabria, Gezer Amorim, Isabela Cuenca, Maira Kami, Mateus Barboza e Rodolfo Santana.

Olá, educando!

Este é seu caderno de atividades!

Nele você encontrará jogos e outras propostas para aprender ainda mais e ampliar os seus estudos.

Esperamos que você e seus colegas tenham momentos de descobertas, boas leituras e muito conhecimento!

Preparado?

Então, vamos começar!

Obras póstumas de Ziraldo serão lançadas neste sábado em Brasília

"O CAMINHO DAS SETE TIAS" COMEÇOU A SER ESCRITO POR ZIRALDO EM 1990 E SERÁ LANÇADO MAIS DE 30 ANOS DEPOIS. SOBRINHA DESIGNER DE ZIRALDO E COAUTOR FARÃO SESSÃO DE AUTÓGRAFOS.

POR **THAMIRES ALMEIDA**, G1 DF



Ziraldo em arte do g1 – Foto: Arte/g1

**"QUERER É MAIS DA METADE!
É MEIO CAMINHO ANDADO.
SE QUERES, TE SERÁ DADO,
MAS VAIS TER QUE BATALHAR!"**

O TRECHO ACIMA PERTENCE AO LIVRO "O CAMINHO DAS SETE TIAS", OBRA INÉDITA DO AUTOR **ZIRALDO**.

ESSA E "**PEIXE GRANDE**", OUTRA OBRA GUARDADA PELO AUTOR ANTES DE MORRER EM 2024, SERÃO LANÇADAS NESTE SÁBADO (14), NO PORÃO LIVRO E CAFÉ, NA ASA NORTE, EM **BRASÍLIA**.

ADRIANA LINS, SOBRINHA DE ZIRALDO E DESIGNER GRÁFICA DE "O CAMINHO DAS SETE TIAS", E **GUTO LINS**, ESCRITOR DE "PEIXE GRANDE", ESTARÃO PRESENTES PARA UMA SESSÃO DE AUTÓGRAFOS COM O PÚBLICO ÀS 15H30.

"O CAMINHO DAS SETES TIAS" COMEÇOU A SER ESCRITO AINDA NA DÉCADA DE 1990. ZIRALDO ENVIOU O TEXTO À EDITORA ACOMPANHADO DE UM RECADO QUE DIZIA: "VAMOS GUARDAR PARA UMA PRÓXIMA OPORTUNIDADE".

A "**OPORTUNIDADE**" CHEGOU AGORA – MAIS DE TRÊS DÉCADAS DESDE A PRIMEIRA VERSÃO DO MANUSCRITO E QUASE DOIS ANOS APÓS A MORTE DO AUTOR.

CONTINUA...

O AUTOR ATÉ DEIXOU O TEXTO PRONTO, MAS FALTOU UM PEDAÇO IMPORTANTE E INDISPENSÁVEL PARA A OBRA DE ZIRALDO: AS ILUSTRAÇÕES.

QUEM ASSUMIU ESSE PAPEL DE ILUSTRAR O LIVRO FOI A PRÓPRIA SOBRINHA DO ESCRITOR, ADRIANA LINS, QUE TAMBÉM É DESIGNER E DIRETORA ARTÍSTICA DO INSTITUTO ZIRALDO.

O ESFORÇO PARA MANTER VIVA A OBRA DE ZIRALDO É COLETIVO. ENQUANTO A SOBRINHA ILUSTROU O LIVRO, O FILHO ANTONIO PINTO, QUE É PRODUTOR MUSICAL, COMPÔS UMA TRILHA SONORA CHAMADA "SETE TIAS", QUE COMPLEMENTA A OBRA.

Fonte : <https://g1.globo.com/df/distrito-federal/noticia/2025/12/11/obras-postumas-de-ziraldo-serao-lancadas-neste-sabado-em-brasilia.ghtml>

LÍNGUA PORTUGUESA - MOMENTO 2

A LEITURA QUE VOCÊ ACABOU DE ACOMPANHAR É UMA NOTÍCIA. CONVERSE COM SEUS COLEGAS A RESPEITO.

AGORA, RESPONDA:

1- QUAL O TÍTULO DA NOTÍCIA?

2- O TEXTO REFERE-SE A QUAL OBRA?

- A) O CAMINHO DAS CINCO TIAS
- B) O CAMINHO DAS SETE TIAS
- C) O CAMINHO DAS COTIAS

3- LOCALIZE E GRIFE, NO TEXTO, O TÍTULO DE OUTRA OBRA GUARDADA PELO CARTUNISTA.

4- QUAL O PRINCIPAL ASSUNTO DA NOTÍCIA?

5- QUAIS FORMAS DE DIVULGAÇÃO DO LANÇAMENTO DO LIVRO VOCÊ CONSEGUIU IDENTIFICAR NO TEXTO? ASSINALE COM UM X AS ALTERNATIVAS:

- () APLICATIVO DE MENSAGENS
- () OUTDOOR
- () NOTÍCIA NA INTERNET
- () ENCONTRO PRESENCIAL - TARDE DE AUTÓGRAFOS

8- ZIRALDO, POR MEIO DE SEUS PERSONAGENS, TRATOU DE ASSUNTOS IMPORTANTES COMO O COMBATE À DENGUE.




USE O QR CODE PARA
ACESSAR O
CONTEÚDO DO LIVRO.

NESSA HISTÓRIA EM QUADRINHOS, O MENINO MALUQUINHO E SUA TURMA ACEITAM A MISSÃO DE MOBILIZAR AÇÕES DE COMBATE À DENGUE. NA SUA OPINIÃO, POR QUÊ ESSE ASSUNTO É TÃO IMPORTANTE? O QUE VOCÊ SABE SOBRE A DENGUE?

CONVERSE COM O SEU PROFESSOR E COM SEUS COLEGAS.

9- LEIA OS QUADRINHOS ABAIXO:



NO QUADRINHO, VEMOS QUE MAIS DE UMA PESSOA FOI INFECTADA COM A DENGUE. PARA COMPREENDER UM POUCO MAIS, VEJAMOS COMO A DOENÇA SE ESPALHA.

10 - ASSISTA AO PROGRAMA SABERES EM CASA, NO CANAL DO PORTAL SE - "CONSEQUÊNCIAS DO DESCARTE IRREGULAR - EDUCAÇÃO AMBIENTAL"



11- VAMOS NOS APROFUNDAR SOBRE O ASSUNTO?

O QUE É A DENGUE?

A DENGUE É UMA DOENÇA FEBRIL AGUDA, SISTÊMICA, DINÂMICA, DEBILITANTE E AUTOLIMITADA. A MAIORIA DOS DOENTES SE RECUPERA, PORÉM PARTE DELES PODE PROGREDIR PARA FORMAS GRAVES, INCLUSIVE VIR A ÓBITO.

Fonte: <https://www.gov.br/saude>



COMO A DENGUE SE ESPALHA?

A DENGUE FAZ PARTE DE UM GRUPO DE DOENÇAS DENOMINADAS ARBOVIROSES, QUE SE CARACTERIZAM POR SEREM CAUSADAS POR VÍRUS TRANSMITIDOS POR VETORES ARTRÓPODES. NO BRASIL, O VETOR DA DENGUE É A FÊMEA DO MOSQUITO AEADES AEGYPTI (SIGNIFICA "ODIOSO DO EGITO").

Fonte: <https://www.gov.br/saude>



QUAIS OS SINTOMAS DA DENGUE?




Imagem: <https://www.gov.br/saude/pt-br/assuntos/saude-de-a-a-z/d/dengue>

FEBRE ALTA; DOR DE CABEÇA E/OU ATRÁS DOS OLHOS; ENJOO; MOLEZA; DOR NAS ARTICULAÇÕES; MANCHAS VERMELHAS NO CORPO.

Fonte: <https://www.gov.br/saude>

PREVENÇÃO

EMBORA EXISTA A VACINA CONTRA A DENGUE, O CONTROLE DO VETOR AEDES AEGYPTI É O PRINCIPAL MÉTODO PARA A PREVENÇÃO E CONTROLE PARA A DENGUE E OUTRAS **ARBOVIROSES URBANAS** (COMO **CHIKUNGUNYA** E **ZIKA**), SEJA PELO MANEJO INTEGRADO DE VETORES OU PELA PREVENÇÃO PESSOAL DENTRO DOS DOMICÍLIOS.

12- LEIA OS QUADRINHOS ABAIXO E CONFIRA A IDEIA QUE O MENINO MALUQUINHO TEVE PARA COMBATER A DENGUE.



13- VEJA ALGUNS POTENCIAIS CRIADOUROS.

OBSERVAÇÃO: FIQUE ATENTO A QUALQUER TIPO DE OBJETO QUE TENHA ÁGUA LIMPA E PARADA, COMO UMA EMBALAGEM DE BALA OU TAMPINHA DE REFRIGERANTE.



PODEMOS ELIMINAR OS FOCOS DE DENGUE. SE CADA UM FIZER A SUA PARTE, O MOSQUITO NÃO TERÁ COMO BOTAR OS OVOS E ESPALHAR A DOENÇA.

FAÇA UMA INSPEÇÃO COM SEUS COLEGAS PELA ESCOLA. ANTES, ESCREVA NO QUADRO O LOCAL QUE SERÁ VISTORIADO E ASSINALE SE FORAM ENCONTRADOS POSSÍVEIS CRIADOUROS OU NÃO.

LOCAL	POSSÍVEIS CRIADOUROS ENCONTRADOS	SEM POSSÍVEIS CRIADOUROS

14- AGORA É A SUA VEZ:

CONVERSE COM SEU PROFESSOR E COM SEUS COLEGAS PARA ORGANIZAREM AÇÕES DE PREVENÇÃO À DENGUE.

QUE TAL COMEÇAR COM UMA INSPEÇÃO PELA ESCOLA OU PELO BAIRRO?

- ORGANIZEM-SE EM GRUPOS E FAÇAM UM MAPEAMENTO DOS ESPAÇOS DA ESCOLA EM QUE HÁ POSSÍVEIS CRIADOUROS.

APÓS A INSPEÇÃO, REGISTRE O QUE OBSERVOU.

- ESPAÇOS QUE PRECISAM DE VISTORIA DIÁRIA;
- ESPAÇOS QUE PRECISAM DE VISTORIA APÓS PERÍODOS DE CHUVA.

LOCAIS OU OBJETOS QUE SÃO POTENCIAIS CRIADOUROS E AS MEDIDAS A SEREM TOMADAS COM RELAÇÃO A ESSE ESPAÇO.

15- VAMOS ALERTAR A TODOS SOBRE A DENGUE E AS FORMAS DE PREVENÇÃO.

ORGANIZEM-SE EM GRUPOS, DE ACORDO COM AS MISSÕES ABAIXO:

- MISSÃO 1- INFORMAR O QUE É A DENGUE;
- MISSÃO 2- INFORMAR AS FORMAS DE TRANSMISSÃO;
- MISSÃO 3- INFORMAR OS SINTOMAS E O TRATAMENTO;
- MISSÃO 4- INCENTIVAR A PREVENÇÃO.


CADA GRUPO DECIDIRÁ AS FORMAS DE CUMPRIR A SUA MISSÃO.

PARA ISSO, VAMOS RELEMBRAR:

NO INÍCIO DESTA MATERIAL, VIMOS UMA NOTÍCIA ACERCA DO LANÇAMENTO DE OBRAS DO ZIRALDO E AS ESTRATÉGIAS DE DIVULGAÇÃO.

- NOTÍCIA NA INTERNET
- TARDE DE AUTÓGRAFOS

VOCÊ E SEU GRUPO PODERÃO ESCOLHER ESSAS OU OUTRAS ESTRATÉGIAS PARA CONSCIENTIZAR OS MORADORES DO BAIRRO. VEJA COMO A TURMA DO MENINO MALUQUINHO FEZ:



ABAIXO SEGUEM OUTRAS SUGESTÕES:

- CRIAÇÃO DE PARÓDIA;
- CARTAZES;
- FAIXAS;
- PODCAST;
- FOLHETOS;

- PASSEATA;
- VÍDEOS;
- REUNIÃO COM A COMUNIDADE;
- REUNIÃO NA ESCOLA;
- CRIAÇÃO DE UMA HQ.

AGORA É A SUA VEZ!





Guarulhos
Secretaria de Educação



SECRETARIA DE EDUCAÇÃO

Rua Claudino Barbosa, 313 - Macedo - Guarulhos/SP

CEP 07113-040 - TEL.: 2475-7300

<http://portaleducacao.guarulhos.sp.gov.br>