

Sistema GIER

Avaliação




Para acesso ao sistema, é necessária a utilização de um navegador de internet, podendo este ser o Microsoft Edge, o Mozilla Firefox, o Google Chrome ou qualquer outro.

O endereço para acesso é <http://portaleducacao.guarulhos.sp.gov.br>.

Após acessar o portal, o usuário deverá clicar no menu “Sistemas”.



Após clicar em “**Sistemas**”, abrirá uma tela com os ícones dos sistemas da Secretaria de Educação. Para acessar o Sistema Clique no ícone “**GIER**”.



Será exibida a tela para realização do login. Digite seu login e senha e clique em **“Acessar”**.



SEJA BEM-VINDO

PROCEDA SEU ACESSO POR USUÁRIO:

IDENTIFICAÇÃO POR USUÁRIO

CPF ou RM ou Correio Eletrônico

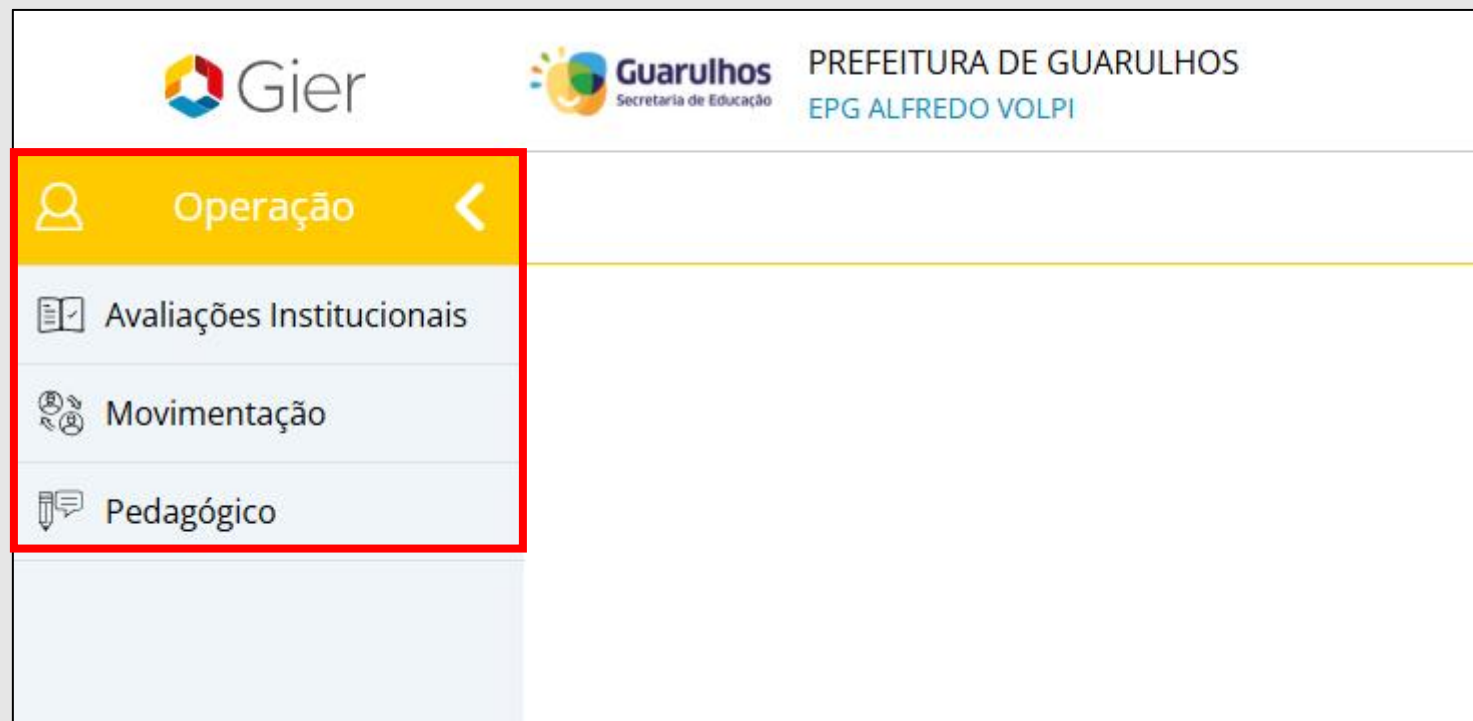
Senha 

[Esqueceu a senha?](#)

Acessar

[Guia rápido de acesso](#)

Na tela inicial do sistema temos o menu com **Avaliações Institucionais, Movimentação e Pedagógico.**



Para realizar a processo das avaliações clique no menu “Pedagógico”, em seguida vá em “Avaliação”.

The screenshot displays the Gier system interface. At the top left, the Gier logo is visible. To its right, the text reads "Guarulhos Prefeitura de Guarulhos Secretaria de Educação EPG ALFREDO VOLPI". On the far right of the header, there are icons for a graduation cap, an open book, a pencil, and a box labeled "ABC".

A yellow sidebar on the left contains the menu items: "Operação" (with a back arrow), "Avaliações Institucionais", "Movimentação", and "Pedagógico". The "Pedagógico" item is highlighted with a red border. A red arrow points from the "Pedagógico" menu item to the "Avaliação" button in the main content area.

The main content area is titled "Pedagógico" and contains three buttons: "Avaliação", "Frequência", and "Registro de Aula". The "Avaliação" button is also highlighted with a red border.

Selecione o **Ano Letivo**, **Etapa/Modalidade**, **Ciclo**, **Turma** e **Unidade Letiva**. Em seguida, clique no botão **“Pesquisar”**. Caso tenha dúvidas sobre a utilização do recurso, clique no ícone de **Informação** para visualizar as orientações do sistema.

Operação <

Pesquisar...

Pedagógico / Avaliação

| Ano Letivo* | Etapa/Modalidade* | Ciclo* | Turma* | Unidade letiva* |
|-------------|--------------------|--------|--------|-----------------|
| 2026 | ENSINO FUNDAMENTAL | 4º ANO | 4A | 2º BIMESTRE |

Pesquisar Limpar

Informação +

Na tela seguinte, selecione o **componente curricular** para o qual deseja lançar as notas e clique em **“Filtrar”**

The screenshot shows the Gier system interface for entering grades. The header includes the Gier logo, the Guarulhos logo, and the text 'PREFEITURA DE GUARULHOS EPG ALFREDO VOLPI'. The main content area is titled 'Pedagógico / Avaliação' and shows the selection for '2026 / 2º BIMESTRE / 4º ANO / 4A'. A dropdown menu for 'Componente*' is open, with 'GEOGRAFIA' selected. A red box highlights the dropdown menu, and a red arrow points to the 'Filtrar' button. The interface also includes a search bar, a sidebar with navigation options, and buttons for 'Resumo Avaliações', 'Acesso fácil', 'IMPRIMIR RELATÓRIOS', and 'Salvar'.

Para o lançamento das notas, identifique o aluno e selecione a coluna correspondente à avaliação desejada (de **AT1** a **AT10**). Após concluir o preenchimento, clique no botão **“Salvar”**.

Pedagógico / Avaliação

2026 / 2º BIMESTRE / 4º ANO / 4A

Professor*
TESTE AVALIACAO NOTA

Componente*
GEOGRAFIA

Filtrar Voltar

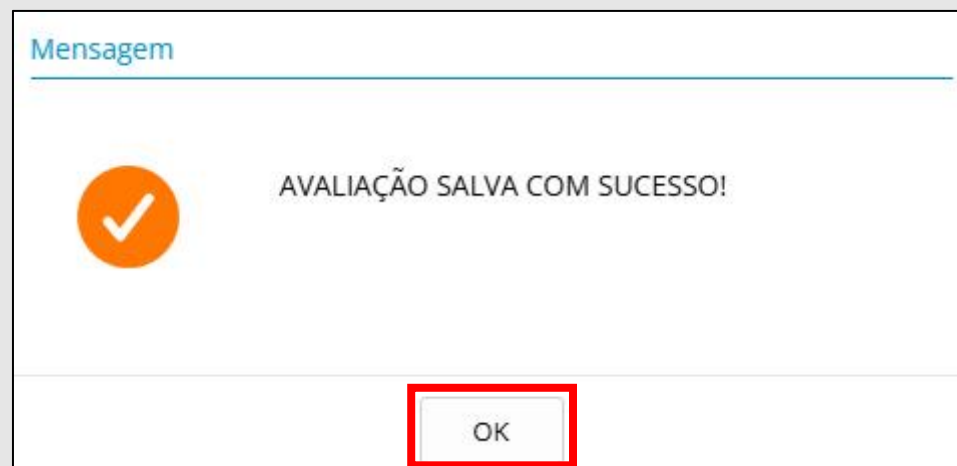
Informação

Resumo Avaliações Acesso fácil IMPRIMIR RELATÓRIOS

| CH | NOME | AT1 | AT2 | AT3 | AT4 | AT5 | AT6 | AT7 | AT8 | AT9 | AT10 | ME | REC | NF |
|----|------------|-----|-----|-----|-----|-----|-----|-----|-----|-----|------|----|-----|----|
| 1 | Educando 1 | 9 | 8 | 6 | | | | | | | | | | |
| 2 | Educando 2 | 9 | 7 | 7 | | | | | | | | | | |
| 3 | Educando 3 | 8 | 6 | 7 | | | | | | | | | | |
| 4 | Educando 4 | 9 | 7 | 10 | | | | | | | | | | |
| 5 | Educando 5 | 9 | 8 | 9 | | | | | | | | | | |
| 6 | Educando 6 | 7 | 10 | 8 | | | | | | | | | | |
| 7 | Educando 7 | 7 | 6 | 10 | | | | | | | | | | |
| 8 | Educando 8 | 9 | 8 | 7 | | | | | | | | | | |

Salvar

O sistema exibirá uma janela de confirmação (*pop-up*), clique em “**Ok**” para salvar as informações.”



O cálculo da média (ME) e nota final (NF) é automático. **Atenção:** as **ATIVIDADES 1, 2 e 3** são obrigatórias; o registro de apenas duas notas resultará na divisão por três, afetando a média final. Para registros acima de 3 atividades, o sistema calculará a média com base no número total de campos preenchidos, conforme solicitado pelo cliente. Utilize o botão '**Resumo Avaliações**' para conferir o histórico.

Pedagógico / Avaliação

2026 / 2º BIMESTRE / 4º ANO / 4A

Professor*
TESTE AVALIACAO NOTA

Componente*
GEOGRAFIA

Filtrar Voltar

Informação

Resumo Avaliações Acesso fácil

IMPRIMIR RELATÓRIOS

Salvar

| CH | NOME | AT1 | AT2 | AT3 | AT4 | AT5 | AT6 | AT7 | AT8 | AT9 | AT10 | ME | REC | NF |
|----|------------|------|-------|-------|-----|-----|-----|-----|-----|-----|------|------|-----|------|
| 1 | Educando 1 | 9,00 | 8,00 | 6,00 | | | | | | | | 7,67 | | 7,50 |
| 2 | Educando 2 | 9,00 | 7,00 | 7,00 | | | | | | | | 7,67 | | 7,50 |
| 3 | Educando 3 | 8,00 | 6,00 | 7,00 | | | | | | | | 7,00 | | 7,00 |
| 4 | Educando 4 | 9,00 | 7,00 | 10,00 | | | | | | | | 8,67 | | 8,50 |
| 5 | Educando 5 | 9,00 | 8,00 | 9,00 | | | | | | | | 8,67 | | 8,50 |
| 6 | Educando 6 | 7,00 | 10,00 | 8,00 | | | | | | | | 8,33 | | 8,50 |
| 7 | Educando 7 | 7,00 | 6,00 | 10,00 | | | | | | | | 7,67 | | 7,50 |
| 8 | Educando 8 | 9,00 | 8,00 | 7,00 | | | | | | | | 8,00 | | 8,00 |

Com os dados carregados, a tabela centraliza o histórico dos educandos em uma visão única, organizada por:

- **Monitoramento de Assiduidade:** Permite acompanhar o total de faltas e o índice percentual (%) de frequência.
- **Acompanhamento Bimestral (1B a 4B):** Exibe as notas registradas em cada bimestre.
- **Consolidação de Desempenho:** Apresenta a média calculada (M) e a nota final (NF), atualizadas automaticamente pelo sistema após o salvamento, garantindo agilidade no fechamento do período.

Pedagógico / Resumo Avaliações

2026 / 4º ANO / 4A

Professor* Componente*
TESTE AVALIACAO NOTA GEOGRAFIA

Filtrar Voltar

Informação

Acesso fácil

| CH | NOME | Faltas | % | 1B | 2B | 3B | 4B | M | NF |
|----|------------|--------|---------|----|------|----|----|------|------|
| 1 | Educando 1 | 0 | 100,0 % | | 7,50 | | | 7,50 | 7,50 |
| 2 | Educando 2 | 5 | 37,5 % | | 7,50 | | | 7,50 | 7,50 |
| 3 | Educando 3 | 0 | 100,0 % | | 7,00 | | | 7,00 | 7,00 |
| 4 | Educando 4 | 3 | 62,5 % | | 8,50 | | | 8,50 | 8,50 |
| 5 | Educando 5 | 4 | 50,0 % | | 8,50 | | | 8,50 | 8,50 |
| 6 | Educando 6 | 1 | 87,5 % | | 8,50 | | | 8,50 | 8,50 |
| 7 | Educando 7 | 2 | 75,0 % | | 7,50 | | | 7,50 | 7,50 |
| 8 | Educando 8 | 2 | 75,0 % | | 8,00 | | | 8,00 | 8,00 |

CONTATOS E SUPORTE

Para suporte referente à utilização do sistema, entre em contato com o **DTIE** – Departamento de Tecnologia da Informação da Educação, pelo telefone 2475-7393, ramal 7529.

Caso necessite de suporte técnico, entre em contato com o Suporte - **GIER**, no telefone 2475-7387 ou ramais 7609 ou 7610 ou ainda, através do suporte on-line pelo TEAMS: suporte.gier@tecnogroup.com.br.

Para orientações relacionadas ao processo de Avaliação, entre em contato com a Supervisora de sua Unidade no ramal 7338.



Guarulhos



CIDADE DE
GUARULHOS