

Língua e Cultura Espanhola

Módulo I (Iniciante)



Professoras: Arlete Peixoto Barbosa, Bernadete Maria C. Pereira, Daniela Parra Acácio, Elvira Maria dos Santos, Giselli Camara, Josélia dos Santos de Oliveira, Maria Cecília C. do Nascimento e Valéria Caraça Camargo.

Módulos INICIALES (1 e 2) – SEGUNDA semana, Octubre/2020

¡OJO! ¡lean, pesquisen vocabulario! Cuando volvamos a las clases presenciales, buscaremos nuevos aspectos de estos mismos países.

*¿Dudas? Habla con tu profesora.




CULTURA E HISTORIA 10

CUBA



Visita el sitio

<http://www.cuba.cu/>

Capital (y ciudad más poblada)	La Habana
	 23°08'12"N 82°21'32"O
	Coordenadas:  23°08'12"N 82°21'32"O (mapa) 
Idioma oficial	Español1
Gentilicio	cubano, -na
Forma de gobierno	Estado socialista
• Presidente	Miguel Díaz-Canel
• Vicepresidente	Salvador Valdés Mesa
• Primer ministro	Manuel Marrero Cruz
Órgano legislativo	Asamblea Nacional del Poder Popular de Cuba
Independencia	de España
• Declarada	10 de octubre de 1868
• Autonomía	25 de noviembre de 1897
• Tratado de París	10 de diciembre de 1898
Independencia	de España
• Enmienda Platt	12 de junio de 1901
• República	20 de mayo de 1902
• Revolución	1 de enero de 1959



Rincón de Noticias




Curso escolar en Cuba, un mes después

Más de un mes ha transcurrido, desde que el pasado primero de septiembre se reanudara el curso escolar 2019-2020 en

147 municipios del país. Las aulas cobijaron el encuentro entre alumnos y maestros, todos conscientes de las medidas sanitarias para evitar el contagio a la COVID-19.

Ese día reinició el curso en todo el país, con excepción de la provincia de La Habana y los municipios de La Palma, Mariel, San Cristóbal, Cárdenas, Camajuaní y Manicaragua. Debido al rebrote de la enfermedad en estos territorios se decidió aplicar dos variantes: **presencial con los maestros y educandos en las escuelas y desde sus casas con actividades docentes televisivas** por el Canal Educativo, de 9:00 a.m. a 4:00 p.m. para los territorios afectados.

Disponible en: <http://www.cuba.cu/>



Rincón de Curiosidades – Comidas... Bebidas... Costumbres...

La comida callejera en cuba

✓ Accede al video y comenta lo que pudiste comprender.

<https://www.youtube.com/watch?v=321m-gEv2nY>



Busca la receta:

¡Una bebida refrescante! Busca otras.... Y escribe para aprender palabras nuevas.



MOJITO

- 1/4 ron blanco
- 1/4 zumo de lima
- 2/4 agua con gas
- 3 cucharadas azúcar
- 1 ramita de hierbabuena
- hielo picado





El transporte en Cuba... Pesquisa una curiosidad:

Língua e Cultura Espanhola


Módulo I (Iniciante)



Observa las imágenes abajo y comenta que recuerdas o aprendiste ahora sobre la cultura cubana. Si te falta informaciones, busca otras más para ayudarte en tus comentarios. Pesquisa las costumbres, la comida, la bebida... y anota en tu cuaderno para compartir tus descubiertas cuando volvamos a las clases presenciales.







Rincón de Lengua

¿Qué es la Semana de Jugar?

La *Semana Mundial de Jugar* corresponde a una gran movilización para avanzar en la sensibilización de la sociedad sobre la importancia del juego y de la esencia de la niñez y para visibilizar la importancia fundamental del derecho a jugar para el desarrollo digno de niñas, niños y adolescentes. La semana se realiza en los distintos territorios a través de juegos conferencias, seminarios y movilizaciones, buscando sensibilizar también a los gobiernos locales.



Vocabulário

Aquí arriba podemos ver algunos nombres de juegos tradicionales.

Contesta:

¿Alguna vez has jugado alguno de esos?

Algunos juegos tradicionales de conocimiento mundial

¿Recuerdas juegos como las canicas, los tazos, la gallina ciega, el escondite, las sillas, la peonza o la goma?

Con una tecnología de última generación, ordenador con webcam, smartphone y juego electrónico comienzan a perderse las buenas costumbres y con ellos algunos juegos de toda la vida con los que hemos pasado horas y horas divirtiéndonos. Para jugar a esos basta un poco de imaginación, un par de canciones y poco más para disfrutar de las pequeñas cosas. ¡ A conocer!

1 Balón prisionero



Las reglas son...

En un rectángulo grande (o dos, depende de donde se juegue) se colocan los miembros de los dos equipos participantes. A los lados hay dos tiradores cuyo objetivo

final es dar con una pelota a un jugador del equipo contrario para eliminarle. Las reglas se complican un poco si toca un contrario dentro del rectángulo, si pasas al espacio rival y cuando puedas empezar a tirar una vez estás 'muerto'.

2 Rayuela



El jugador no puede introducirse en el cuadro donde haya caído.

Mezcla a partes iguales la actividad física, tu capacidad y puntería. Consiste en trazar en el suelo ocho

cuadrados en forma de avión con sus números correspondientes y lanzar algo (una piedra, por ejemplo) de manera que caya en uno de los recuadros. Después, el jugador tiene que recorrer a *la pata coja* el tablero sin pisar el cuadro en el que había caído la piedra, que debe recogerla al regresar al punto de partida.

3 Cubo de Rubik



Es un rompecabezas tridimensional que inventó Erno Rubik en 1974.

¿Cuántos hemos hecho girar alguna vez el cubo de Rubik en nuestras manos? Muchos.

¿Cuántos lo han terminado con éxito? Muy pocos.

Es un rompecabezas tridimensional que inventó Rubik en 1974 y vendió posteriormente a una juguetería para distribuirlo por todas partes. El resultado es el juego de rompecabezas más vendido del mundo, aquel que nos ha dado más de un quebradero de cabeza porque nunca conseguías acabarlo.

4 Las cuatro esquinas




Si te quedas *sin esquina* te toca 'pringar' en el medio.

Este juego se puede realizar en un cuadrado imaginario o en un lugar donde realmente hayan 4 esquinas más o menos cerca para desarrollarlo. Se juega de

manera parecida a las Sillas donde hay que correr de una esquina a la otra antes de que el jugador del medio la ocupe. Si te quedas sin esquina te toca 'pringar' en el medio y es complicado salir de esa situación si no es un poco hábil y veloz.

Contesta a las cuestiones en tu cuaderno:

- ¿Cuá de esos juegos ya conocías?
- Pesquisa y escribe aqui cómo se llaman en tu país a esos juegos: las canicas, el escondite, la goma, las sillas, el columpio, la peonza, el rompecabezas y la rayuela.
- ¿Cuál de esos más te gustaba cuando niño?
- ¿Qué palabras nuevas aprendistes hoy en español?



Actividades para iniciantes y REPASOS

JUGUETES Y JUEGOS = BRINQUEDOS E BRINCADEIRAS

Expresiones para comunicarse sobre Juguetes y juegos

Trad- Expressões para se comunicar sobre brinquedos e brincadeiras

Juguete: em espanhol significa brinquedo.

Gañé un juguete, es una linda muñeca. Ganhei um brinquedo, é uma linda boneca.

Juego: pode ser:

- uma brincadeira- El juego con mis amigos estaba muy bueno.
- uma atividade lúdica – La profesora empezó la clase con un juego.
- um jogo. – El juego de futbol no me pareció interesante.

Niños = es crianças



Aprender español: Juguetes y juegos

Video :

<https://www.youtube.com/watch?v=Kw6GxUCBYFI>

1- **Ve** el vídeo a seguir, con atención al vocabulario de los juguetes.

2- **Ve** el video una vez más y **Repite** las expresiones que oyes.

3- Responde en tu cuaderno las preguntas que siguen.

A ¿Cuáles de los juguetes que has visto en el video conoces?

B Entre estos juguetes, ¿cuál te gusta más?

C Escribe nombres de juguetes que hay en tu país y no está en el video.

LOS JUGUETES

4 Une cada juguete con su palabra.

			
	<ol style="list-style-type: none">1. avión2. balón3. bici4. cartas5. coche teledirigido6. cochecito7. comba8. cubo de rubik9. cubos de construcción10. dado11. helicóptero12. monopatín13. muñeca14. patines15. patinete16. peluche17. puzzle18. robot		
			
			
			
			
			
			

Actividades Audiovisuales

Juegos antiguos de América



Los quince juegos tradicionales para los niños, con que se divertían papás y abuelos: <https://youtu.be/aXJhbUzflnc>



Los juegos tradicionales: <https://youtu.be/fjaAS-GVPJk>