

Roteiro de Estudo e/ou Aprendizagem - Anos finais



Será que todos nós temos direitos? Deveres, nós sabemos que sim e vamos juntos descobrir que, mesmo sendo crianças, alguns direitos são garantidos e muito importantes, fazendo parte da história de cada um de nós. Entre eles, temos o direito a um nome e sobrenome. Que tal investigarmos um pouco mais sobre isso?

PROPOSTA 01- TODOS TEMOS DIREITOS

A Declaração Universal dos direitos da criança, elaborada em 20 de novembro de 1959 afirma que: “Toda criança tem direito à:

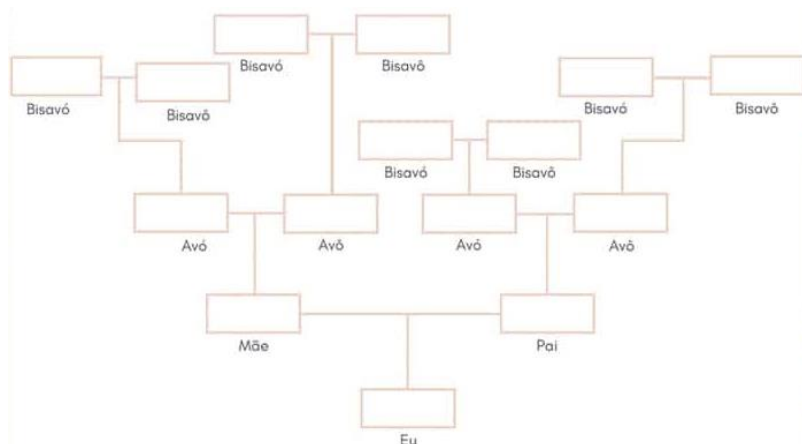
Direito à igualdade, sem distinção de raça, religião ou nacionalidade.	Direito à especial proteção para o seu desenvolvimento físico, mental e social.	Direito a um nome e a uma nacionalidade.
Direito à alimentação, moradia e assistência médica adequadas para a criança e a mãe.	Direito à educação e a cuidados especiais para a criança física ou mentalmente deficiente.	Direito ao amor e à compreensão por parte dos pais e da sociedade.
Direito à educação gratuita e ao lazer infantil.	Direito a ser socorrido em primeiro lugar, em caso de catástrofes.	Direito a ser protegido contra o abandono e a exploração no trabalho.
Direito a crescer dentro de um espírito de solidariedade, compreensão, amizade e justiça entre os povos.		

Que outros direitos você acha que poderiam ser inseridos nessa declaração?

Escreva e ilustre em seu caderno o direito que você pensou.

PROPOSTA 02- DIREITO A UM NOME, MAS TAMBÉM UM SOBRENOME

Você percebeu que na lista de direitos das crianças está marcado “Direito a um nome e a uma nacionalidade”? Vamos começar a investigar a origem do nosso nome com a elaboração de uma árvore genealógica. Registre em seu caderno as informações a partir da imagem abaixo:



A árvore genealógica é uma representação que estabelece a relação histórica de uma pessoa ou de uma família. Uma forma simbólica de conectarmos parte da nossa história e de das nossas origens.

Nesse desafio você pode montar sua árvore genealógica só escrevendo, ou colocando imagens para representar cada espaço.




PROPOSTA 03 – ORIGEM DO SOBRENOME

O nosso sobrenome pode ter origens diversas. Você pode ter descoberto, por exemplo, que seu sobrenome surgiu com a geração dos seus bisavós e que eles eram portugueses, chegando no Brasil durante o processo de colonização e aqui constituindo sua família. Não é só nosso sobrenome que foi influenciado pelo processo de imigração. Alimentação, vestuário, festas, idiomas e muitas outras coisas têm herança em outros países. Agora é sua vez de descobrir:

Qual a origem do seu sobrenome? Qual o país de origem? Como chegou aqui no Brasil?

PROPOSTA 04 – IMIGRAÇÃO

Imigração é o processo pelo qual, pessoas mudam de um país para o outro. Isso acontece por diversos fatores e provoca uma grande mistura, presente em diversas regiões do Brasil. Mas por que será que preferem algumas regiões? É o que vamos descobrir com essa proposta.

<p>GRAMADO (RS)- Localizada na região do Sul país. Influência de colonos alemães do século XIX.</p>	<p>BAIRRO DA LIBERDADE (SP)- Bairro localizado na região central de São Paulo. Região influenciada pela cultura japonesa.</p>	<p>HOLAMBRA (SP) - município do estado de São Paulo, próximo de Campinas. Influência da colônia neerlandesa.</p>
 <p>Fonte: Commons.wikimedia (2021)</p>	 <p>Fonte: Flickr (2021)</p>	 <p>Fonte: Pixabay (2021)</p>
<p>Por que os Alemães preferiram a região Sul e não a região Nordeste?</p>	<p>Que motivos podem ter levado os japoneses a ocuparem a região mais central em SP?</p>	<p>Neerlandeses ocuparam Holambra e cultivam flores lindas na região. Por que ocuparam essa região?</p>

PROPOSTA 05 – TUDO JUNTO E MISTURADO

Agora que descobrimos a origem de muitas coisas, conseguimos perceber de onde vem tanta diversidade não é mesmo? Você já ouviu falar em miscigenação?

A miscigenação consiste na mistura de raças, de povos e de diferentes etnias.

A proposta agora é testarmos essas misturas de um jeito diferente. Hora de criar um avatar combinado as imagens abaixo. Você pode experimentar outras possibilidades usando recortes de revistas. Vamos testar? Esta proposta possui folhas anexas para serem **recortadas e montar no seu caderno as diferentes combinações.**

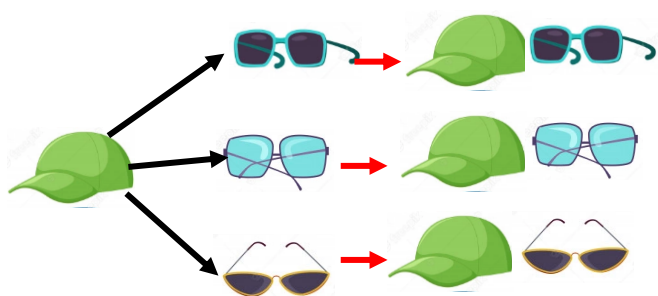
PROPOSTA 06 – ANÁLISE COMBINATÓRIA







Na proposta anterior apresentamos algumas imagens e você foi convidado a montar avatares com elas. Agora vamos pensar em quantas possibilidades teríamos para montagem de avatares, combinando algumas características.

A **Análise combinatória** é a parte da Matemática que estuda os problemas de contagem. Ela surgiu da necessidade de se calcular o número de possibilidades que podem ocorrer numa certa experiência, sem precisar descrever cada uma dessas possibilidades.

Alguns problemas bem simples podem ser resolvidos enumerando-se todas as possibilidades. Quando descrevemos todas as possibilidades de uma experiência ou evento, fazemos uma contagem direta. (fonte: <https://www.infoescola.com/matematica/analise-combinatoria/>)

Quantos avatares diferentes você conseguiria montar?









				
				
				


PROPOSTA 07 – LIGANDO OS PONTOS


Direitos das crianças, nome, sobrenome, imigração e tantas características, hábitos e costumes fazem parte da nossa história, não é mesmo? A proposta para sistematizarmos tudo isso, é contarmos um pouco mais da **nossa história**, mas de um jeito diferente. Faremos uma **autobiografia gravada – um vídeo**. Para isso, deve escrever um roteiro de gravação, planejar as falas e o local da gravação e, então, “*dar o play*”.

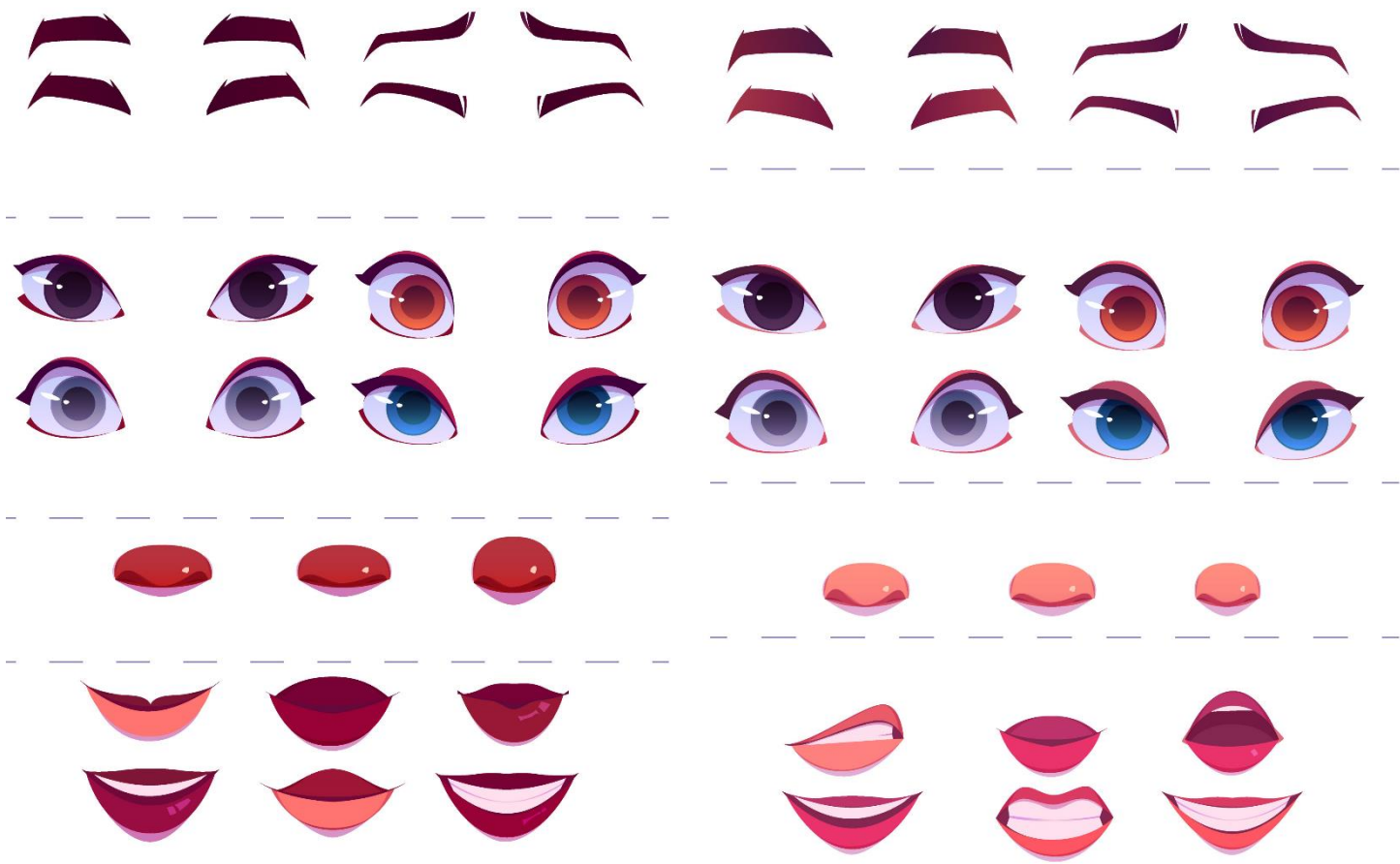
Pontos importantes para o roteiro: Escreva quem é você, onde você mora e sua idade. Em seguida, você coloque o que mais gosta de fazer, seus sonhos e conte um pouco sobre sua rotina diária. Seu vídeo deve ter 1 minuto de duração e, portanto, o texto que você roteirizar deve ser adequado para isso. Finalize com uma despedida bem legal. Roteiro pronto, organize o espaço, verifique a iluminação...3...2...1...gravando. Capriche no registro, valorize sempre sua história e lembre-se que você é muito especial exatamente do seu jeito, sem precisar mudar nada. Bons estudos! 😊











Fonte: Homem vetor criado por upklyak - br.freepik.com

