

# Ambiente Virtual de Aprendizagem - AVA

---

Divisão de Formação - DOEP



**Educa Mais**



---

**EDUCA.**  
*+mais*

# OBJETIVO

Apresentar os recursos disponíveis na plataforma – *Ambiente Virtual de Aprendizagem (AVA) Educa* *Mais* para o atendimento dos educandos do 3º, 4º e 5º anos.

Endereço eletrônico para acessar a página do

---

Educa Mais Ava

<http://portaleducacao.guarulhos.sp.gov.br/educamaisava/>



Em breve, o ícone para acessar o **Educa Mais AVA** estará disponível no Portal Educação junto aos demais sistemas.

Login e senha do professor é o CPF e do aluno é o RM.  
Sugerir que os alunos não devem alterar a senha.

---

EDUCA  
+mais



EDUCA

+mais

Acesso à plataforma

Identificação de usuário



Identificação de usuário

Senha



Senha

Preencha este campo.

Acessar

[Esqueceu o seu usuário ou senha?](#)

Acessar como visitante

Página inicial: professor e aluno visualizará, e terá acesso, apenas ao curso em que está cadastrado.

The image shows a screenshot of the Educa Mais website interface. On the left is a dark sidebar menu with the following items: "Painel", "Página inicial do site", "Calendário", "Arquivos privados", and "Administração do site". The main content area has a header with the "Educa Mais" logo and a navigation bar with "Painel" and "Cursos" tabs. Below the navigation bar is a search bar labeled "Buscar cursos" with a "Vai" button and a help icon. Three course cards are displayed below the search bar, each enclosed in a dashed orange border. The cards are for "3º ano" (yellow background), "4º ano" (blue background), and "5º ano" (dark blue background). Each card features the Educa Mais logo, a grid icon, and the text "Educa Mais 3º ano", "Educa Mais 4º ano", and "Educa Mais 5º ano" respectively. A large orange rounded rectangle with the word "Cursos" is positioned on the right side of the page, with an arrow pointing to the search bar area.

# Quadro de avisos enviado para todos os educandos do AVA.

The screenshot shows the AVA interface. At the top, there is a header with the logo 'EDUCA. +mais' on the left, a blue patterned banner with '4º ano' in the center, and a grid icon on the right. Below the header, the text 'ROTEIRO 1' is centered. A red-bordered box highlights a notification titled 'Avisos'. The notification text reads: 'Olá amiguinho! Olá amiguinha! Este é o 1º Roteiro deste espaço de aprendizagem que foi criado especialmente para você. Você terá do dia 23 de agosto a 13 de setembro para realizar as atividades propostas aqui. Você deve se organizar para realizar um pouco por dia e pode se aprofundar nos assuntos realizando mais pesquisas. O que você deverá aprender: Organizar o seu tempo para estudos, pesquisas e tarefas escolares; Produzir registros variados com apoio de linguagens diversas; Criar diferentes formas de registro.' Below the notification, there is a section titled 'Pontos de vista' with a grid icon.

EDUCA. +mais

4º ano

ROTEIRO 1

**Avisos**

Olá amiguinho! Olá amiguinha!

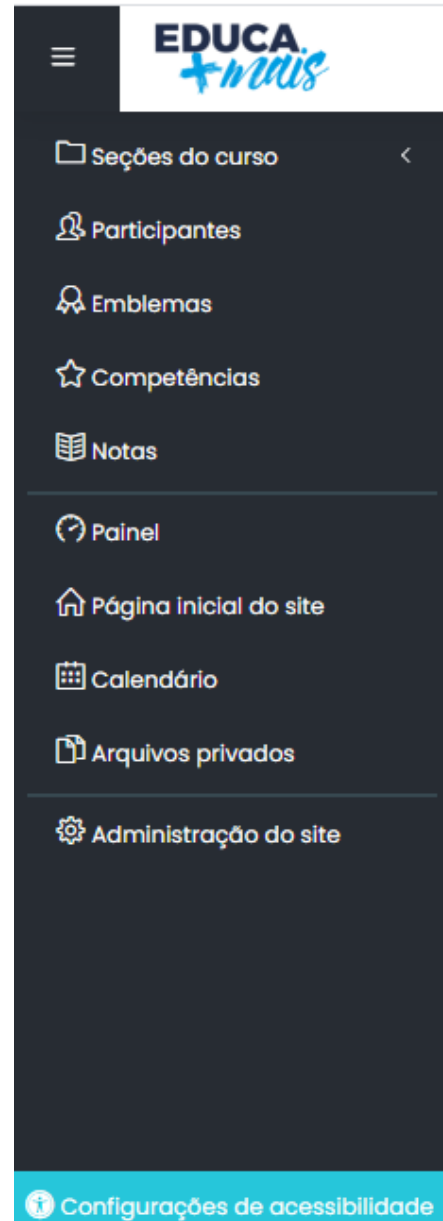
Este é o 1º Roteiro deste espaço de aprendizagem que foi criado especialmente para você. Você terá do dia **23 de agosto a 13 de setembro** para realizar as atividades propostas aqui. Você deve se organizar para realizar um pouco por dia e pode se aprofundar nos assuntos realizando mais pesquisas.

O que você deverá aprender:

- Organizar o seu tempo para estudos, pesquisas e tarefas escolares;
- Produzir registros variados com apoio de linguagens diversas;
- Criar diferentes formas de registro.

**Pontos de vista**

# Ferramentas gerais que aparecem para alunos e professores



EDUCA  
*+mais*

- Seções do curso
- Participantes
- Emblemas
- Competências
- Notas
- Painel
- Página Inicial do site
- Calendário
- Arquivos privados
- Administração do site
- Configurações de acessibilidade

## Educa Mais 4º ano

Painel Cursos 4º ano



Avisos

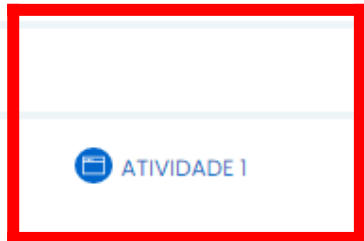
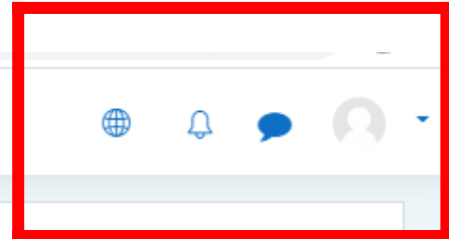
ROTEIRO 1

ATIVIDADE 1

TÓPICO 2

Opções:

- 1)  alterar língua;
- 2)  notificações gerais;
- 3)  mensagens;
- 4)  Perfil do usuário.





Aluno e professor podem editar o perfil, colocando a foto para facilitar a identificação dos usuários.

The screenshot shows the user profile page for 'ALUNO EDUCA MAIS'. The page features a dark sidebar on the left with navigation options: 'Página inicial', 'Painel', 'Calendário', 'Arquivos privados', and 'Meus cursos'. At the bottom of the sidebar is a link for 'Configurações de acessibilidade'. The main content area is titled 'Perfil de usuário' and includes a breadcrumb trail: 'Página inicial > Painel > Perfil'. A red box highlights the profile picture area in the top right corner, which contains a placeholder icon and a dropdown arrow. Below the profile picture, the user's name 'ALUNO EDUCA MAIS' is displayed. The main content area is divided into two sections: 'Cursos' and 'Detalhes'. The 'Cursos' section lists two courses: 'Educa Mais 3º ano' and 'Educa Mais 4º ano'. Each course entry includes a progress indicator: 0% for the 3rd year and 66% for the 4th year. The 'Detalhes' section provides additional information for each course, including the start date (segunda-feira, 23 agosto 2021) and a description of the course.

EDUCA  
+mais

Perfil de usuário

Página inicial > Painel > Perfil

ALUNO  
EDUCA MAIS

Cursos

Detalhes

Educa Mais 3º ano

Iniciado em: segunda-feira, 23 agosto 2021

Este curso é destinado aos educandos e educandas do Programa Educa Mais que estudam no 3º ano do Ensino Fundamental.

0%

Educa Mais 4º ano

Iniciado em: segunda-feira, 23 agosto 2021

Este curso é destinado aos educandos e educandas do Programa Educa Mais que estudam no 4º ano do Ensino

66%

Configurações de acessibilidade



É possível enviar uma mensagem para qualquer pessoa cadastrada na plataforma, basta pesquisar pelo nome.

The screenshot displays the Educa Mais web application interface. On the left is a dark sidebar with navigation options: 'Página Inicial', 'Painel', 'Calendário', 'Arquivos privados', and 'Meus cursos'. The main content area features the 'Educa Mais' logo and a section titled 'Cursos disponíveis' with three course cards for 3º, 4º, and 5º anos. On the right, a red-bordered box highlights the user interface elements for communication: a language dropdown menu (English (en) and Português - Brasil (pt\_br)), a search bar labeled 'Pesquisar', a 'Contatos' button, and a list of contacts including 'ALUNO EDUCA MAIS' and 'Grupo (0)'. The 'ALUNO EDUCA MAIS' entry includes a profile picture and a right-pointing arrow, indicating it is a clickable contact.

# Visualização da atividade

The screenshot displays the Educa Mais 4º ano interface. On the left is a dark sidebar with navigation options: Seções do curso, Participantes, Emblemas, Competências, Notas, Página Inicial, Painel, Calendário, Meus cursos, Arquivos privados, and Configurações de acessibilidade. The main content area shows the course title 'Educa Mais 4º ano' and a breadcrumb trail: 'Página inicial > Meus cursos > 4º ano > ROTEIRO 1 > ATIVIDADE 1'. The breadcrumb trail is highlighted with a red box. Below the breadcrumb is the title 'ATIVIDADE 1' and a blue cloud-shaped text box containing the following text:

Depois de ler o texto, peça para alguém do seu local de vivência lhe contar uma piada.  
Perceba como fazem perguntas; como se assustam; como se espantam; como terminam a conversa; quando falam algo que alguém lhes contou.

On the right side of the interface, there is an orange callout box with the text: 'É possível voltar para cada uma das páginas selecionando uma das categorias.'

Na aba participantes, o professor tem acesso aos dados dos alunos e pode enviar mensagens para um aluno ou para a turma de uma só vez.

**Participantes**

Não foram aplicados filtros

Pesquise por palavra-chave ou selecione um filtro

Número de participantes: 88

Nome **Todos** A B C D E F G H I J K L M N O P Q R S T U V W X Y Z

Sobrenome **Todos** A B C D E F G H I J K L M N O P Q R S T U V W X Y Z

1 2 3 4 5 »

Nome / Sobrenome	Endereço de email	Papéis	Grupos	Último acesso ao curso	Estado
<input type="checkbox"/> <a href="#">YAISA RHAICY ALMEIDA DOS REIS</a>	avveronia2018@gmail.com	Estudante	4º ANO_EPG JORGE AMADO_PROF JULIANA PONTES MADUREIRA	Nunca	Ativo
<input type="checkbox"/> <a href="#">CAROLINE ALVES MATOZO</a>	veronica.alves.up@gmail.com	Estudante	4º ANO_EPG SILVIA DE CASSIA MATIAS_PROF CELIA REGINA CASTANHARO	Nunca	Ativo
<input type="checkbox"/> <a href="#">Isabelly Alves Pereira</a>	atualizar.isabelly@gmail.com	Estudante	4º ANO_EPG JORGE AMADO_PROF JULIANA PONTES MADUREIRA	Nunca	Ativo
<input type="checkbox"/> <a href="#">TIAGO ALVES PEREIRA</a>	laizapereira122@gmail.com	Estudante	4º ANO_EPG JORGE AMADO_PROF ANDREIA GOMES DA COSTA	23 horas 54 minutos	Ativo
<input type="checkbox"/> <a href="#">FERNANDA ARAÚJO DA SILVA</a>	empresananda2011@gmail.com	Estudante	4º ANO_EPG JORGE AMADO_PROF JULIANA PONTES MADUREIRA	Nunca	Ativo
<input type="checkbox"/> <a href="#">STEPHANNY ARAÚJO DEODATO</a>	stephannyaraujo443@gmail.com	Estudante	4º ANO_EPG JORGE AMADO_PROF ANDREIA GOMES DA COSTA	Nunca	Ativo
<input type="checkbox"/> <a href="#">ISABELLE BEZERRA DE SOUSA</a>	atualizar.isabelle@gmail.com	Estudante	4º ANO_EPG JORGE AMADO_PROF ANDREIA GOMES DA COSTA	Nunca	Ativo
<input type="checkbox"/> <a href="#">ARTHUR CANONICE BUENO</a>	atualizar.arthur@gmail.com	Estudante	4º ANO_EPG JORGE AMADO_PROF ANDREIA GOMES DA COSTA	Nunca	Ativo
<input type="checkbox"/> <a href="#">MATHEO CARDOZO NUNEZ</a>	elvismatheus2@hotmail.com	Estudante	4º ANO_EPG DORIVAL CAYMMI_PROF ROSÂNGELA DOS REIS RIBEIRO	Nunca	Ativo

Selecione o perfil e pesquise o nome do educando.

É possível buscar por meio da primeira letra do nome ou do sobrenome.

# Na aba participantes, o professor pode organizar e visualizar os alunos de acordo com o tempo de visualização de último acesso.

O filtro pode ser alterado clicando novamente.

[Redefinir as preferências da tabela](#)

Número de participantes: 88

Nome **Todos** A B C D E F G H I J K L M N O P Q R S T U V W X Y Z

Sobrenome **Todos** A B C D E F G H I J K L M N O P Q R S T U V W X Y Z

1 2 3 4 5 »

<input type="checkbox"/>	<a href="#">Nome / Sobrenome</a>	<a href="#">Endereço de email</a>	<a href="#">Papéis</a>	<a href="#">Grupos</a>	<a href="#">Último acesso ao curso</a>	<a href="#">Estado</a>
<input type="checkbox"/>	<a href="#">MELISSA DEZAIACOMO NOVAES</a>	melissa.dezaiacomo@gmail.com	Estudante	4º ANO _ EPG JORGE AMADO _ PROF ANDREIA GOMES DA COSTA	13 horas 49 minutos	Ativo
<input type="checkbox"/>	<a href="#">KAUA SANTOS PARIS</a>	paris.viana.flavia@gmail.com	Estudante	4º ANO _ EPG JORGE AMADO _ PROF ANDREIA GOMES DA COSTA	15 horas 58 minutos	Ativo
<input type="checkbox"/>	<a href="#">JULIANA PONTES MADUREIRA</a>	juh_julianap@hotmail.com	Professor	4º ANO _ EPG JORGE AMADO _ PROF JULIANA PONTES MADUREIRA	16 horas 2 minutos	Ativo
<input type="checkbox"/>	<a href="#">ANA CLARA SANTOS PAIVA BISPO</a>	wellingtonppbispo@gmail.com	Estudante	4º ANO _ EPG JORGE AMADO _ PROF ANDREIA GOMES DA COSTA	16 horas 44 minutos	Ativo
<input type="checkbox"/>	<a href="#">ROSANGELA DOS REIS RIBEIRO</a>	rosangela.reis.ribeiro@hotmail.com	Professor	4º ANO _ EPG DORIVAL CAYMMI _ PROF ROSÂNGELA DOS REIS RIBEIRO	19 horas 31 minutos	Ativo
<input type="checkbox"/>	<a href="#">LIZI AUGUSTA FERNANDES</a>	atualizar.lizi@gmail.com	Estudante	4º ANO _ EPG JORGE AMADO _ PROF ANDREIA GOMES DA COSTA	1 dia	Ativo
<input type="checkbox"/>	<a href="#">HENZO GABRIEL GALVAO SANTOS</a>	atualizar.henzo@gmail.com	Estudante	4º ANO _ EPG JORGE AMADO _ PROF ANDREIA GOMES DA COSTA	1 dia	Ativo
<input type="checkbox"/>	<a href="#">ANDREIA GOMES DA COSTA</a>	andreiagomescosta@gmail.com	Professor	4º ANO _ EPG JORGE AMADO _ PROF ANDREIA GOMES DA COSTA	1 dia	Ativo
<input type="checkbox"/>	<a href="#">NATA JOSE SANTOS DE SOUSA</a>	atualizar.nata@gmail.com	Estudante	4º ANO _ EPG JORGE AMADO _ PROF ANDREIA GOMES DA COSTA	1 dia	Ativo
<input type="checkbox"/>	<a href="#">JULIA ROCHA INTIMO</a>	atualizar.julia@gmail.com	Estudante	4º ANO _ EPG JORGE AMADO _ PROF ANDREIA GOMES DA COSTA	1 dia	Ativo
<input type="checkbox"/>	<a href="#">DAVID RIQUELME FERREIRA DE ALMEIDA</a>	atualizar.david@gmail.com	Estudante	4º ANO _ EPG JORGE AMADO _ PROF ANDREIA GOMES DA COSTA	1 dia	Ativo
<input type="checkbox"/>	<a href="#">NATALY FERNANDA SILVA SANTOS</a>	mariaflavialove@gmail.com	Estudante	4º ANO _ EPG JORGE AMADO _ PROF ANDREIA GOMES DA COSTA	1 dia	Ativo
<input type="checkbox"/>	<a href="#">TIAGO ALVES PEREIRA</a>	laizaopereira122@aamil.com	Estudante	4º ANO _ EPG JORGE AMADO _ PROF ANDREIA GOMES DA COSTA	1 dia	Ativo



Para enviar mensagem para o grupo, basta selecionar a primeira caixa de seleção, acima dos nomes.

Também é possível enviar mensagem para alguns ou um aluno, basta selecionar a caixa ao lado do(s) nome(s) que você deseja.

## Participantes

Não foram aplicados filtros

Pesquise por palavra-chave ou selecione um filtro

Número de participantes: 10

Nome  Todos A B C D E F G H I J K L M N O P Q R S T U V W X Y Z

Sobrenome  Todos A B C D E F G H I J K L M N O P Q R S T U V W X Y Z

Nome / Sobrenome

<input checked="" type="checkbox"/>					Último acesso ao curso	Estado
<input checked="" type="checkbox"/>	-				Nunca	Ativo
<input checked="" type="checkbox"/>	 <a href="#">ARTHUR CANONICE BUENO</a>			<a href="#">PROF. ANDREIA GOMES DA COSTA</a>	Nunca	Ativo
<input checked="" type="checkbox"/>	 <a href="#">ANA LAURA FERREIRA DA SILVA</a>	<a href="mailto:aninhasanfer@gmail.com">aninhasanfer@gmail.com</a>	Estudante	<a href="#">4º ANO_EPG JORGE AMADO_PROF ANDREIA GOMES DA COSTA</a>	Nunca	Ativo
<input checked="" type="checkbox"/>	 <a href="#">ANA LETÍCIA LOPES SANTOS</a>	<a href="mailto:leandracardozo25@gmail.com">leandracardozo25@gmail.com</a>	Estudante	<a href="#">4º ANO_EPG JORGE AMADO_PROF JULIANA PONTES MADUREIRA</a>	Nunca	Ativo
<input checked="" type="checkbox"/>	 <a href="#">AMANDA MORAIS BRANDÃO</a>	<a href="mailto:amanda1409@gmail.com">amanda1409@gmail.com</a>	Estudante	<a href="#">4º ANO_EPG JORGE AMADO_PROF JULIANA PONTES MADUREIRA</a>	Nunca	Ativo
<input checked="" type="checkbox"/>	 <a href="#">ACSA FERNANDA ROCHA REIS</a>	<a href="mailto:atualizar.acsa@gmail.com">atualizar.acsa@gmail.com</a>	Estudante	<a href="#">4º ANO_EPG JORGE AMADO_PROF JULIANA PONTES MADUREIRA</a>	Nunca	Ativo
<input checked="" type="checkbox"/>	 <a href="#">ANDERSON SOARES DA SILVA</a>	<a href="mailto:atualizar.anderson@gmail.com">atualizar.anderson@gmail.com</a>	Estudante	<a href="#">4º ANO_EPG JORGE AMADO_PROF ANDREIA GOMES DA COSTA</a>	Nunca	Ativo
<input checked="" type="checkbox"/>	 <a href="#">ALUNO EDUCA MAIS</a>	<a href="mailto:alunoeducamais@gmail.com">alunoeducamais@gmail.com</a>	Estudante	<a href="#">4º ANO_EPG JORGE AMADO_PROF ANDREIA GOMES DA COSTA</a>	4 dias 18 horas	Ativo
<input checked="" type="checkbox"/>	 <a href="#">ADRIELLY SOUSA DOS SANTOS</a>	<a href="mailto:atualizar.adrielly@gmail.com">atualizar.adrielly@gmail.com</a>	Estudante	<a href="#">4º ANO_EPG JORGE AMADO_PROF ANDREIA GOMES DA COSTA</a>	1 dia 20 horas	Ativo
<input checked="" type="checkbox"/>	 <a href="#">ANDREIA GOMES DA COSTA</a>	<a href="mailto:andreia.gomescosta@gmail.com">andreia.gomescosta@gmail.com</a>	Professor	<a href="#">4º ANO_EPG JORGE AMADO_PROF ANDREIA GOMES DA COSTA</a>	1 dia	Ativo
<input checked="" type="checkbox"/>	 <a href="#">ANA CLARA SANTOS PAIVA BISPO</a>	<a href="mailto:wellingtonppbispo@gmail.com">wellingtonppbispo@gmail.com</a>	Estudante	<a href="#">4º ANO_EPG JORGE AMADO_PROF ANDREIA GOMES DA COSTA</a>	16 horas 51 minutos	Ativo

Para enviar mensagem para o grupo, basta selecionar a primeira caixa de seleção, acima dos nomes.

Também é possível enviar mensagem para alguns ou um aluno, basta selecionar a caixa ao lado do(s) nome(s) que você deseja.

Participantes

Não foram aplicados filtros

Pesquise por palavra-chave ou selecione

Número de participantes: 10

Nome  Todos A B C D E F G H

Sobrenome  Todas A B C D E F G

<input checked="" type="checkbox"/>	Nome / Sobrenome			Último acesso ao curso	Estado	
<input checked="" type="checkbox"/>	ARTHUR CANONICE BUENO			Nunca	Ativo	
<input checked="" type="checkbox"/>	ANA LAURA FERREIRA DA SILVA	aninhasanfer@gmail.com	Estudante	4º ANO_EPG JORGE AMADO_PROF ANDREIA GOMES DA COSTA	Nunca	Ativo
<input checked="" type="checkbox"/>	ANA LETÍCIA LOPES SANTOS	leandracardozo25@gmail.com	Estudante	4º ANO_EPG JORGE AMADO_PROF JULIANA PONTES MADUREIRA	Nunca	Ativo
<input checked="" type="checkbox"/>	AMANDA MORAIS BRANDAO	amanda1409@gmail.com	Estudante	4º ANO_EPG JORGE AMADO_PROF JULIANA PONTES MADUREIRA	Nunca	Ativo
<input checked="" type="checkbox"/>	ACSA FERNANDA ROCHA REIS	atualizar.acsa@gmail.com	Estudante	4º ANO_EPG JORGE AMADO_PROF JULIANA PONTES MADUREIRA	Nunca	Ativo
<input checked="" type="checkbox"/>	ANDERSON SOARES DA SILVA	atualizar.anderson@gmail.com	Estudante	4º ANO_EPG JORGE AMADO_PROF ANDREIA GOMES DA COSTA	Nunca	Ativo
<input checked="" type="checkbox"/>	ALUNO EDUCA MAIS	alunoeducamais@gmail.com	Estudante	4º ANO_EPG JORGE AMADO_PROF ANDREIA GOMES DA COSTA	4 dias 18 horas	Ativo
<input checked="" type="checkbox"/>	ADRIELLY SOUSA DOS SANTOS	atualizar.adrielly@gmail.com	Estudante	4º ANO_EPG JORGE AMADO_PROF ANDREIA GOMES DA COSTA	1 dia 20 horas	Ativo
<input checked="" type="checkbox"/>	ANDREIA GOMES DA COSTA	andreiagomescosta@gmail.com	Professor	4º ANO_EPG JORGE AMADO_PROF ANDREIA GOMES DA COSTA	1 dia	Ativo
<input checked="" type="checkbox"/>	ANA CLARA SANTOS PAIVA BISPO	wellingtonppbispo@gmail.com	Estudante	4º ANO_EPG JORGE AMADO_PROF ANDREIA GOMES DA COSTA	16 horas 51 minutos	Ativo

Inscriver usuários

[Redefinir as preferências da tabela](#)

Na opção Configurações é possível acompanhar a realização das atividades.



The image shows a screenshot of the 'Educa Mais 4º ano' interface. On the left is a dark sidebar menu with options: 'Seções do curso', 'Participantes', 'Emblemas', 'Competências', 'Notas', 'Página Inicial', 'Painel', 'Calendário', 'Arquivos privados', and 'Administração do site'. The main content area has a header 'Educa Mais 4º ano' with sub-navigation for 'Página inicial', 'Cursos', and '4º ano'. Below the header is a banner with the 'EDUCA + mais' logo and a blue grid graphic. A purple notification icon is visible above the text 'Avisos'. The main text reads: 'Olá amiguinho! Olá amiguinha! Este é o 1º Roteiro deste espaço de aprendizagem que foi criado especialmente para você. Você terá do dia 23 de agosto a 13 de setembro para realizar as atividades propostas aqui. Você deve se organizar para realizar um pouco por dia e pode se aprofundar nos assuntos realizando mais pesquisas. O que você deverá aprender:'. An orange callout box on the right contains the text: 'Clique em Configurações e, em seguida, selecione "Conclusão de Atividades"'. A gear icon in the top right corner of the interface is highlighted with a brown border.





# Ferramentas para avançar ou retornar para a atividade anterior.

The screenshot displays a user interface for 'ATIVIDADE 4'. At the top left is a vertical sidebar with icons for user profile, notifications, favorites, books, home, a clock, a calendar, a document, and settings. The main content area features a large blue cloud with the text: 'Sorteie as palavras na roleta clicando **AQUI**. Depois, procure-as no dicionário, registre em seu caderno e por último illustre-as.' Below the cloud, it shows the update time: 'Última atualização: quarta-feira, 18 ago 2021, 16:37'. At the bottom, there are navigation controls: 'ATIVIDADE ANTERIOR' with a left arrow and 'VERBETE', a 'Seguir para...' dropdown menu, and 'PRÓXIMA ATIVIDADE' with a right arrow and 'ATIVIDADE 5'. Two orange arrows point from the cloud to the navigation buttons, and dashed orange boxes highlight these buttons.

ATIVIDADE 4

Sorteie as palavras na roleta clicando **AQUI**. Depois, procure-as no dicionário, registre em seu caderno e por último illustre-as.

Última atualização: quarta-feira, 18 ago 2021, 16:37

ATIVIDADE ANTERIOR  
◀ VERBETE

Seguir para...

PRÓXIMA ATIVIDADE  
ATIVIDADE 5 ▶

# Em atividades que necessitam postar uma resposta, escrita ou imagem, o professor poderá dar feedback.

Educa Mais 4º ano

[Página inicial](#) [Cursos](#) [4º ano](#) [ROTEIRO 1](#) [ATIVIDADE 2](#)

ATIVIDADE 2

Escreva a piada que lhe contaram com as pontuações adequadas. Para isso, você precisa:

- Clicar no botão abaixo **ADICIONAR SUBMISSÃO**;
- Escrever a piada no espaço em branco;
- Clicar em **SALVAR ALTERAÇÕES**.

Sumário de avaliação

Oculto para estudantes	Não
Participantes	88
Enviado	3
Precisa de avaliação	3

[Ver todos os envios](#) [Nota](#)

O professor consegue visualizar as respostas enviadas clicando em "Ver todos os envios".

Nesta página é possível visualizar o status das respostas enviadas e fazer comentários em cada uma das postagens.

As respostas e comentários dos educandos e a validação do professor estarão disponíveis neste espaço.

The screenshot shows the 'EDUCA MAIS' interface for 'ATIVIDADE 2'. It includes a sidebar with navigation icons, a header with the logo, and a main content area with filters for 'Nome' and 'Sobrenome'. Below these are navigation tabs (1-9) and a table of student submissions. The table has columns for 'Selecionar', 'Imagem do usuário', 'Nome / Sobrenome', 'Endereço de email', 'Status', 'Nota', 'Editar', 'Última modificação (envio)', 'Texto online', 'Comentários sobre o envio', 'Última modificação (nota)', 'Comentários de feedback', and 'Nota final'. The 'Nota' column is highlighted with a dashed orange box.

Selecionar	Imagem do usuário	Nome / Sobrenome	Endereço de email	Status	Nota	Editar	Última modificação (envio)	Texto online	Comentários sobre o envio	Última modificação (nota)	Comentários de feedback	Nota final
<input type="checkbox"/>		<a href="#">ROSANGELA DOS REIS RIBEIRO</a>	rosangela.reis.ribeiro@hotmail.com	Nenhum envio	Nota	Editar	-	🔍	▶ <a href="#">Comentários (0)</a>	-	-	-
<input type="checkbox"/>		<a href="#">JULIANA PONTES MADUREIRA</a>	juh_julianap@hotmail.com	Nenhum envio	Nota	Editar	-	🔍	▶ <a href="#">Comentários (0)</a>	-	-	-
<input type="checkbox"/>		<a href="#">ANDREIA GOMES DA COSTA</a>	andreiagomescosta@gmail.com	Nenhum envio	Nota	Editar	-	🔍	▶ <a href="#">Comentários (0)</a>	-	-	-
<input type="checkbox"/>		<a href="#">PROFESSOR EDUCA MAIS</a>	profeducamais@gmail.com	Nenhum envio	Nota	Editar	-	-	-	-	-	-

Após a atividade ser enviada, o professor deve clicar em "Nota" para validar.

Após clicar em "nota", o professor será encaminhado para esta página inserir uma observação ou comentário sobre a atividade.

Após escrever a mensagem para o educando, o professor seleciona "Salvar mensagem" ou "Salvar e mostrar a próxima" para ver a resposta de aluno seguinte.

The screenshot shows a web interface for providing feedback. At the top, there are several lines of text, likely student comments or instructions, such as "-doutor, como eu faço para emagrecer r", "-basta senhora mover a cabeça da esquerda para a direita e da direita para a esquerda.", and "-quantas ...". Below this is a section titled "Comentários (0)". Underneath, there is a "Nota" section with the text "Nota atual no livro de notas". The main focus is a "Comentários de feedback" window, which is highlighted with a dashed orange border. This window contains a rich text editor with a toolbar featuring icons for undo, font color, bold, italic, list, link, unlink, image, video, microphone, and help. Below the toolbar is a large empty text area for writing the feedback. At the bottom of the page, there is a navigation bar with several buttons: "Notificar estudantes" (with a checkmark and help icon), "Salvar mudanças", "Salvar e mostrar o próximo" (highlighted with a dashed orange border), and "Reconfigurar". Two orange arrows point from the text box on the left to the "Comentários de feedback" window and the "Salvar e mostrar o próximo" button.

Para mais informações, entrar em contato com o telefone disponível ao final da página do AVA.

The image shows a screenshot of a web application interface. On the left is a dark sidebar with navigation items: 'Página Inicial', 'Painel', 'Calendário', 'Arquivos privados', and 'Administração do site'. The main content area features three course cards for 'Educa Mais' in 3rd, 4th, and 5th grade. Each card includes the course title, a description, and an 'Acesso' button. Below the course cards is a contact information box with the following text: 'Manter contato', 'Secretaria Municipal de Educação', 'Departamento de Orientações Educacionais e Pedagógicas', and 'Telefones: 2475-7334 / 2475-7348'. The footer contains 'Configurações de acessibilidade', 'ORGULHOSAMENTE FEITO COM noodle', and 'Feito com por connect.me'.

[Manter contato](#)  
Secretaria Municipal de Educação  
Departamento de Orientações Educacionais e Pedagógicas  
📞 Telefones: 2475-7334 / 2475-7348

Resumo de retenção de dados

ORGULHOSAMENTE FEITO COM **noodle**  
Feito com ❤️ por [connect.me](#)